



ESTADO DE MATO GROSSO
Prefeitura Municipal de Nova Olímpia
Secretaria Municipal de Educação, Cultura, Esporte, Turismo e Lazer
Coordenadoria de Ensino

“EU CUIDO DE VOCÊ, VOCÊ CUIDA DE MIM”

3º ANO



SEMANA 9

Escola Municipal de Educação Básica “ _____ ”

Professora: **Ione Dias de Oliveira Santos**

E-mail: **idola13@hotmail.com**

Telefone/WhatsApp: **65-999134916**

Turma: **3ºAno**

Turno: **Matutino**

Aluno: _____

Nova Olímpia, setembro/ outubro de 2020



ESTADO DE MATO GROSSO
Prefeitura Municipal de Nova Olímpia
Secretaria Municipal de Educação, Cultura, Esporte, Turismo e Lazer
Coordenadoria de Ensino

Segunda-feira, 28 de Setembro de 2020. 1º dia

Senhores pais ou responsáveis orienta seu (a) filho (a) para a atividade de educação religiosa, lendo as palavras com atenção.

Atividade 1- Pinte com as cores primárias dentro do coração onde estão as palavras, por fora pinte com as cores que você preferir.

Lembrando que as cores primárias são: vermelho, amarelo e azul.



Atividade 2- Forme frases com as palavras:

Perdão _____

Respeito _____

Gratidão _____

Caridade _____

União _____

Sinceridade _____

Paz _____



ESTADO DE MATO GROSSO
Prefeitura Municipal de Nova Olímpia
Secretaria Municipal de Educação, Cultura, Esporte, Turismo e Lazer
Coordenadoria de Ensino

Senhores pais ou responsáveis orienta seu (a) filho (a) para a atividade de educação religiosa realizando uma pesquisa na bíblia.




Fazendo pesquisa na bíblia:

Atividade 3 -Procure na Bíblia o livro de Mateus no capítulo 5:43-48. Leia e responda a pergunta a seguir:

A) O que Jesus nos ensina?

B) Uma moça Valdense ouviu os soldados chegando e escondeu cinco bíblias. Descubra onde elas estão e pinte a cena.





ESTADO DE MATO GROSSO
Prefeitura Municipal de Nova Olímpia
Secretaria Municipal de Educação, Cultura, Esporte, Turismo e Lazer
Coordenadoria de Ensino


Terça-feira, 29 de setembro de 2020. 2º dia

Senhores pais ou responsáveis orienta seu (a) filho (a) para ler as informações abaixo para se informar e logo após colorir com atenção:

Atividade 1- Pinte os espaços dos pontinhos e encontre o que você vê no trânsito.

FIQUE SABENDO!

O trânsito é representado pela movimentação de pessoas e veículos nas ruas e rodovias. No trânsito há leis e regras para serem obedecidas. Se essas leis não forem obedecidas, estaremos pondo em risco nossas vidas e de outras pessoas também. O dia do trânsito é comemorado no dia 25 de Setembro.





ESTADO DE MATO GROSSO
Prefeitura Municipal de Nova Olímpia
Secretaria Municipal de Educação, Cultura, Esporte, Turismo e Lazer
Coordenadoria de Ensino

Senhores pais ou responsáveis orienta seu (a) filho (a) para prestar atenção no que se pede a atividade.

Atividade 2 -Pinte com capricho seu desenho, não se esqueça que a faixa é de amarelo.

FAIXA DE SEGURANÇA


Toda criança deve aprender,
não pode nunca esquecer:
quem é esperto atravessa sempre
na faixa de segurança.

Doçura! Pinte a faixa de segurança de amarelo.



“Quem atravessa na faixa de segurança esta no caminho certo”.

Atividade 3: Marque com um x a afirmação que informa o que há de errado na cena:



- () A criança atravessa na faixa de pedestre.
- () O carro está parado em cima da faixa
- () A criança não atravessa na faixa.
- () O semáforo está aberto para veículo



ESTADO DE MATO GROSSO
Prefeitura Municipal de Nova Olímpia
Secretaria Municipal de Educação, Cultura, Esporte, Turismo e Lazer
Coordenadoria de Ensino

Quarta-feira, 30 de Setembro de 2020. 3º dia

Senhores pais ou responsáveis, orienta seu (a) filho (a) a ler o poema e a partir da leitura, responder as perguntas.

Atividade 1 – Leia o poema e responda as questões:

CUIDANDO DA TERRA

Vamos cuidar
Da mãe natureza
Preservando a vida
Do nosso planeta.

Não desperdicem água
Para não faltar
Separe todo o lixo
Para reciclar.

Não destruam as matas
Árvores e flores
Que enfeitam o mundo
Com as suas cores.

Não poluam o ar
Isso não é legal
Na certa vai causar
O aquecimento global.

Vamos trabalhar
Nessa tarefa urgente
Para preservar
O nosso meio ambiente.

Autora: Leila Maria
Gallo.

a) Quantas estrofes tem o poema “Cuidando da Terra”?

() cinco estrofes

() seis estrofes

() oito estrofes

() nove estrofes

b) Quantos versos tem o poema “Cuidando da Terra”?

() 10 versos

() 25 versos

() 20 estrofes

() 30 estrofes

c) Quem escreveu o poema?

d) Qual é o assunto do poema?

e) Por que é importante cuidar da natureza? Escreva conforme o poema.



Senhores pais ou responsáveis oriente seu(a) filho (a), para que possa responder as questões propostas com êxito.

Atividade 2 – Relacione a 2ª coluna de acordo com a 1ª.

TIPOS DE LIXO

- | | |
|---|--|
| <input type="radio"/> 1 Lixo domiciliar | <input type="radio"/> Sobras produzidas por diversas atividades. |
| <input type="radio"/> 2 Lixo público | <input type="radio"/> Produzido em hospitais, clínicas, etc. |
| <input type="radio"/> 3 Lixo radioativo | <input type="radio"/> Produzido por empresas que trabalham com radiação eletromagnética. |
| <input type="radio"/> 4 Lixo hospitalar | <input type="radio"/> Sobras produzidas em nossas residências. |
| <input type="radio"/> 5 Entulhos | <input type="radio"/> Produzido em locais públicos. |



Uma parte do lixo é **biodegradável**, isto é, decompõe-se formando substâncias úteis ao solo. Isso acontece com os restos de alimentos, de plantas e de animais, que formam o lixo orgânico.



Quinta-feira, 01 de Outubro de 2020. 4º dia.

Senhores pais ou responsáveis, a leitura é muito importante na aprendizagem, por isso orienta seu(a) filho(a) para que faça uma leitura atenciosa do texto e responda as questões.

Atividade 1 – Leia o texto e faça a atividade abaixo

ÁGUA NA NATUREZA

Água para BEBER
Água para LAVAR
Água para REGAR
Água para NADAR

Água nos LAGOS
Água nos RIOS
Água das CHUVAS
Água nos MARES

O nosso planeta azul
É mesmo uma beleza
Do norte até o sul
Tem água na natureza.



☞ Procure as palavras grifadas no caça-palavras:

N	F	V	D	T	R	V	F	K	L	A	G	O	S	Q	S
A	W	B	E	B	E	R	G	R	A	R	B	H	G	X	R
D	P	W	Q	V	G	D	V	S	V	S	T	K	L	P	I
A	C	H	U	V	A	S	N	T	A	T	Q	N	F	M	O
R	Z	S	N	S	R	Z	V	F	R	F	M	A	R	E	S
Q	F	G	Z	P	W	N	T	H	N	H	Z	Y	H	D	V



ESTADO DE MATO GROSSO
Prefeitura Municipal de Nova Olímpia
Secretaria Municipal de Educação, Cultura, Esporte, Turismo e Lazer
Coordenadoria de Ensino

Senhores pais ou responsáveis, orienta seu(a) filho(a) para a brincadeira.

EDUCAÇÃO FÍSICA

Queimada Adaptada

Recursos: uma bola , giz e recipiente de plásticos , 2 pessoas ou copo descartável.

Roteiro de Atividades:

1- No espaço adequado para você brincar, faça um círculo meio grande no chão onde a criança deverá montar uma torre com os recipientes de plástico um em cima do outro ou copo descartável dentro do círculo sem sair fora e sem ser queimado.

2- O outro jogador deverá ficar fora do círculo com dois passos de distancia do círculo, e tentar queimar o outro jogador que esta dentro do círculo que esta tentando montar a torre.

3- Caso o jogador de fora consiga queimar o jogador que esta dentro do círculo antes do jogador terminar de montar a torre, eles trocam de lugar, quem esta dentro será o queimador fora do círculo.

4- Objetivo da brincadeira é o jogador de dentro do círculo, montar a torre sem ser queimando pelo jogador que esta fora, caso seja queimado eles trocam de lugar, ganha quem não for queimado e ter construído a torre.



Divirta-se

Registre a atividade e envie a foto ou video para o professor.




ESTADO DE MATO GROSSO
Prefeitura Municipal de Nova Olímpia
Secretaria Municipal de Educação, Cultura, Esporte, Turismo e Lazer
Coordenadoria de Ensino

Sexta-feira, 02 de Outubro de 2020. 5º dia

Senhores pais ou responsáveis, orienta seu(a) filho(a) para a atividade a seguir, na qual será descobertas as letras para completar as palavras.

Atividade 1 – Descubra as letras perdidas para completar as palavras



1-Ac ___ de ___ te

5-G ___ id ___ m

2-Bi ___ i ___ le ___ a

6-Pl ___ ca ___

3-Ca ___ ac ___ te

7-Ci ___ lo ___ i ___

4-Bu ___ i ___ a

8-Tr ___ si ___ O



ESTADO DE MATO GROSSO
Prefeitura Municipal de Nova Olímpia
Secretaria Municipal de Educação, Cultura, Esporte, Turismo e Lazer
Coordenadoria de Ensino

Senhores pais ou responsáveis, orienta seu(a) filho(a) para a atividade a seguir, na qual primeiramente precisa ler as informações para completar as palavras a seguir.

Veja essas informações a seguir:

- a) Palavras terminadas em **r**. Acrescenta-se **oso** ou **osa**. Exemplo: sabor= saboroso ou saborosa.
- b) Palavras terminadas em **e**. Retira-se o **e** e acrescenta-se **oso** ou **osa**. Exemplo: milagre= milagroso ou milagrosa.
- c) Palavras terminadas em **o**. Acrescenta-se **so** ou **sa**. Exemplo: trabalho= trabalhoso
- d) Palavras terminadas em **dade**. Retira-se **ade** e acrescenta-se **oso** ou **osa**. Exemplo: bondade= bondoso ou bondosa.

Atividade 2- Forme adjetivos a partir dos substantivos apresentados no quadro, usando o final **oso** ou **osa** . Observe o exemplo:

fama - leite – afeto – atenção – poder – amor – mistério
– ambição – gosto – choro – escândalo – calor.

fama= famosa ou famoso leite=----- afeto=----- atenção=-----
poder=----- amor=----- mistério=----- ambição=-----
gosto=----- choro=----- escândalo=----- calor=-----

PARA SE INFORMAR:
5 motivos para ler um livro
1- Aumento do vocabulário
2- Crescimento pessoal
3- Descoberta de novos mundos
4- Alegria e encantamento
5- Viagem sem sair do lugar




Sábado, 03 de Outubro de 2020. 6º dia

Senhores pais ou responsáveis, orienta seu(a) filho(a) para a atividade a seguir, na qual precisa ler e coletar as informações para solucionar as questões pedidas.

Atividade 1- Observe os dados e complete as questões:



Observando o trânsito



Quantas pessoas a pé?

Quantas pessoas ao todo?

Quantos carros?

Com qual mão a mulher aperta o sinal de pedestre?

direita

esquerda

De que lado do sinal está o menino de bicicleta?

direito

esquerdo



ESTADO DE MATO GROSSO
Prefeitura Municipal de Nova Olímpia
Secretaria Municipal de Educação, Cultura, Esporte, Turismo e Lazer
Coordenadoria de Ensino

Senhores pais ou responsáveis, orienta seu(a) filho(a) para a atividade abaixo, na qual primeiramente precisa ler e interpretar as informações para completar o que se pede.

Atividade 2 -Preencha o quadro de acordo com o modelo:

123	<table border="1"><tr><td>C</td><td>D</td><td>U</td></tr><tr><td>1</td><td>2</td><td>3</td></tr></table>	C	D	U	1	2	3	1 centena 2 dezenas 3 unidades	$100 + 20 + 3$
C	D	U							
1	2	3							
238	<table border="1"><tr><td>C</td><td>D</td><td>U</td></tr><tr><td></td><td></td><td></td></tr></table>	C	D	U					
C	D	U							
357	<table border="1"><tr><td>C</td><td>D</td><td>U</td></tr><tr><td></td><td></td><td></td></tr></table>	C	D	U					
C	D	U							
426	<table border="1"><tr><td>C</td><td>D</td><td>U</td></tr><tr><td></td><td></td><td></td></tr></table>	C	D	U					
C	D	U							
579	<table border="1"><tr><td>C</td><td>D</td><td>U</td></tr><tr><td></td><td></td><td></td></tr></table>	C	D	U					
C	D	U							
692	<table border="1"><tr><td>C</td><td>D</td><td>U</td></tr><tr><td></td><td></td><td></td></tr></table>	C	D	U					
C	D	U							
781	<table border="1"><tr><td>C</td><td>D</td><td>U</td></tr><tr><td></td><td></td><td></td></tr></table>	C	D	U					
C	D	U							

Diga NÃO às queimadas e ao coronavírus!

Abençoada semana...



Nova Olímpia, 28/09/2020.

Devolver no dia 5/10/2020.