



ESTADO DE MATO GROSSO
Prefeitura Municipal de Nova Olímpia
Secretaria Municipal de Educação, Cultura, Esporte, Turismo e Lazer
Coordenadoria de Ensino

“EU CUIDO DE VOCÊ, VOCÊ CUIDA DE MIM”

2º ANO



SEMANA 8

Escola Municipal de Educação Básica “Maria Aparecida Cavalini Soares Mozar”

Professor (a):

E-mail:

Telefone/Whatsapp:

Turma: 2º ano

Turno:

Aluno: _____

Nova Olímpia, Setembro de 2020



ESTADO DE MATO GROSSO
Prefeitura Municipal de Nova Olímpia
Secretaria Municipal de Educação, Cultura, Esporte, Turismo e Lazer
Coordenadoria de Ensino

Segunda – feira, 21 de setembro de 2020 – 1º Dia

Língua Portuguesa

Anúncio: notícia ou aviso por meio do qual se divulga algo ao público.

1 -_Observe a imagem e responda.

Big Brothers Circus
Armado no Caxias Shopping - RJ
Inf.: (21) 8368-5708
Diretamente de São Paulo
BACKYARDIGANS Show ao Vivo
Sábado e Domingo às
16:00, 18:00 e 20:30h.
Criança de até 12 anos,
com este bônus,
R\$ 5,00 **ESPETÁCULO DO CIRCO + SHOW** SUCESSO DA DISCOFEST

a) Qual é o nome do circo?

b) Onde está armado o circo?

c) Qual o valor do ingresso?

d) Você já foi a um espetáculo no circo? Se sim, descreva como foi.

2 -Separe as sílabas das palavras:

Circo: _____

Espetáculo: _____

Criança: _____

Fonte

<https://pt.scribd.com/document/365010405/Atividade-Anuncio-Publicitario>



ESTADO DE MATO GROSSO
Prefeitura Municipal de Nova Olímpia
Secretaria Municipal de Educação, Cultura, Esporte, Turismo e Lazer
Coordenadoria de Ensino

3 - Observe os quadrinhos abaixo:
Escreva frases contando o que está acontecendo com os personagens.









Fonte

<https://www.google.com/search?q=Observe+os+quadrinhos&source=>



ESTADO DE MATO GROSSO
Prefeitura Municipal de Nova Olímpia
Secretaria Municipal de Educação, Cultura, Esporte, Turismo e Lazer
Coordenadoria de Ensino

Terça – feira, 22 de Setembro de 2020 – 2º Dia

1 - Leia o texto abaixo e responda.

A girafa fugona


A girafa fugiu do zoológico.

O zoológico ficou muito agitado.

Gine falou:

— Eu vi a Gigi no ginásio.

O biólogo pegou o carro, foi até o ginásio e levou Gigi de novo para o zoológico.





Fonte:

<http://escolihaludica.blogspot.com/2013/09/atividades-com-ge-gi-e-je-ji.html>

a) Escreva o nome da girafa fugona

b) Pinte o lugar de onde Gigi fugiu



c) Quem buscou Gigi?

() Palhaço () Biólogo () Médico



2 - Palavras com Ge ou Gi.



LEITURA E
ESCRITA

É COM GE OU COM GI?

AGORA, DÊ UMA DE MÁGICO E COMPLETE OS QUADROS COM AS PALAVRAS OBSERVANDO AS SÍLABAS INDICADAS.

GELADEIRA	GIRINO	GELADO
GIGANTE	VEGETAL	GIRASSOL
GELO	GILETE	VIAGEM
GIRAFÁ	MÁGICO	GELATINA
GEMADA	GEMIDO	GIZ



GE	GI
<hr/> <hr/> <hr/> <hr/> <hr/> <hr/> <hr/> <hr/> <hr/> <hr/>	<hr/> <hr/> <hr/> <hr/> <hr/> <hr/> <hr/> <hr/> <hr/> <hr/>



ESTADO DE MATO GROSSO
Prefeitura Municipal de Nova Olímpia
Secretaria Municipal de Educação, Cultura, Esporte, Turismo e Lazer
Coordenadoria de Ensino

Leia as palavras abaixo.

3 - Escreva as palavras com letra cursiva nas linhas abaixo.



girafa

ge gi

Ge Gi

gelo

geléia

mágica

gema

gilete

colégio

geou

gelado

Gigi

ge

gi

Ge

Gi

gelo

gema

geou

geléia

gelado

mágica

colégio

Gigi

Fonte:

<http://escolihaludica.blogspot.com/2013/09/atividades-com-ge-gi-e-je-ji.html>


4 - Ligue corretamente as figuras ao nome:



GIRAFÁ



GEMA



GELO

GIRINO





<https://www.google.com/search?q=atividades+sequencia+numerica+2º+ano>

Quinta – feira, 24 de Setembro de 2020 – 4º Dia.

Geografia

MORADIA E SUA LOCALIZAÇÃO

A MORADIA É O ESPAÇO ONDE AS PESSOAS VIVEM, ONDE ESTÃO PROTEGIDAS, ABRIGAM-SE E SENTEM-SE SEGURAS.

SUA MORADIA OCUPA UM ESPAÇO EM UMA RUA, EM UM BAIRRO E EM UMA CIDADE.

A LOCALIZAÇÃO DESSE ESPAÇO É REPRESENTADA PELO ENDEREÇO, QUE É MUITO IMPORTANTE PARA ENCONTRARMOS LUGARES.

1. PREENCHA O ENVELOPE COM SEUS DADOS:



NOME COMPLETO _____
RUA _____ NÚMERO _____
BAIRRO _____ CIDADE _____
PAÍS _____
CEP _____

Fonte:

<https://www.google.com/search?q=apostila+de+geografia+2%C2%B0+ano&rlz=>



ESTADO DE MATO GROSSO
Prefeitura Municipal de Nova Olímpia
Secretaria Municipal de Educação, Cultura, Esporte, Turismo e Lazer
Coordenadoria de Ensino

Vamos relembrar o conteúdo da semana passada:


2 - Existem várias moradias diferentes (leia e observe).

TIPOS DE MORADIAS

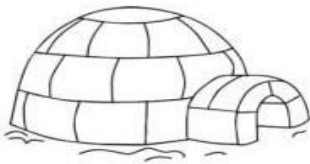
ALVENARIA: CONSTRUÇÃO FEITA COM PAREDES DE TIJOLOS, AREIA E CIMENTO.



PALAFITA: CONSTRUÇÃO FEITA COM TÁBUA SOBRE A ÁGUA




IGLU: CONSTRUÇÃO FEITA DE NEVE OU BLOCOS DE GELO.



OCA: CONSTRUÇÃO FEITA DE MADEIRA E COBERTA POR FIBRAS VEGETAIS.



CASTELO: RESIDENCIAL REAL PROTEGIDO POR TORRES, MURALHAS E FOSSO, COM GRANDES JANELAS E PORTAS.



TENDA: ABRIGO DESMONTÁVEL, FEITO DE LONA OU OUTRO TECIDO IMPERMEÁVEL.



PRÉDIO: CONSTRUÇÃO COM VÁRIOS ANDARES.



PAU A PIQUE: CONSTRUÇÃO ANTIGA QUE ENTRELAÇA BAMBU E É PREENCHIDA COM BARRO.



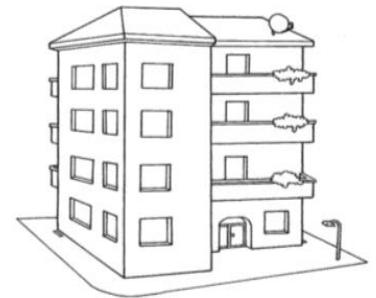


Fonte:

<https://www.google.com/search?q=apostila+de+geografia+2%C2%B0+ano&rlz=>



ESTADO DE MATO GROSSO
Prefeitura Municipal de Nova Olímpia
Secretaria Municipal de Educação, Cultura, Esporte, Turismo e Lazer
Coordenadoria de Ensino

3 - Observe as moradias abaixo e escreva o nome de cada moradia (consulte o texto acima).




Fonte:

<https://www.google.com/search?q=apostila+de+geografia+2%C2%B0+ano&rlz=>

Sexta Feira, 25 de Setembro de 2020 – 5º Dia

Muitos artistas utilizam as formas geométricas nas suas obras de arte.

Observe as obras do artista Gustavo Rosa:



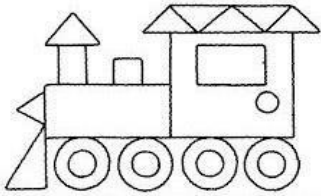




ESTADO DE MATO GROSSO
Prefeitura Municipal de Nova Olímpia
Secretaria Municipal de Educação, Cultura, Esporte, Turismo e Lazer
Coordenadoria de Ensino

Agora vamos brincar com as formas geométricas.

1 - Usem a imaginação, criem nos espaços abaixo vários desenhos como aparece nas imagens:

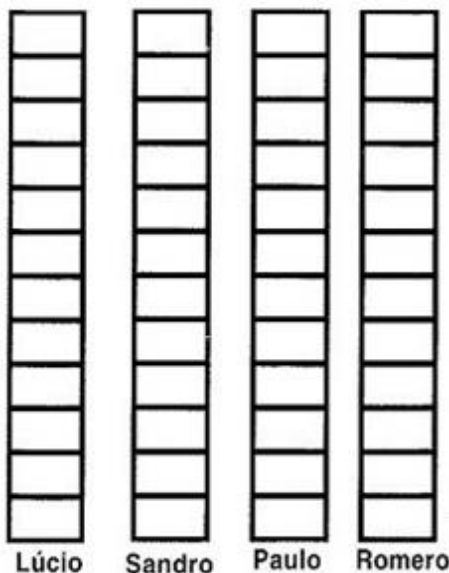


Fonte:

<https://br.pinterest.com/pin/776730266973568842/>, <https://br.pinterest.com/pin/776730266973568847/> e <https://br.pinterest.com/pin/776730266973568851/>

Paulo e seus amigos estavam estavam jogando varetas na calçada, em frente à casa sua casa.

2 - Observe a quantidade de pontos que cada um fez. Pinte no gráfico acima a quantidade de pontos que cada criança fez.



Pontos

Lúcio

Sandro

Paulo

Romero



EDUCAÇÃO FÍSICA

VAMOS BRINCAR

Não podemos esquecer de nos alongar antes de quaisquer atividades físicas



Atividade 1 Peteca

Materiais: Folhas de Jornais ou revistas , fita adesiva ou barbante.

- 1- Amassar a folha de jornal como se fosse uma bolinha
- 2- Coloquem no meio da outra folha de jornal aberta .
- 3- Repita com a outra folha deixando as abas como um ovo de páscoa.

Pegue a fita adesiva ou barbante e amarre no pescoço da peteca deixando as abas abertas



Registre a atividade e envie foto para o professor.

SÁBADO, 26 DE SETEMBRO DE 2020 - 6º DIA
AVALIAÇÃO DO SAGA - Matemática

Nova Olímpia, 21/09/2020

Devolver dia 28/09/2020