



“EU CUIDO DE VOCÊ, VOCÊ CUIDA DE MIM”

1º ANO



SEMANA 3

Escola: Municipal de Educação Básica Sagrado Coração de Jesus

Professora: Ivanir Gonçalves Alves/ Maria Leonice da Silva/ Zenilda

Neto de Souza Goulart

Email:ivanir.g.alves@hotmail.com/leonice2003@hotmail.com/zenilda

neto/@hotmail.com

Telefone/WhatsApp-(65)999943095/(65)81043029/(65) 999646364

Turma:1 ° Ano A/ /B/C

Turno: Matutino e vespertino

Nova Olímpia, agosto de 2020



Atividade Remota - Semana 4

Início: 25/08/2020

Término: 31/08/2020

As queimadas e as doenças respiratórias

1-Faça a leitura dos textos 1,2,3,4,5. Depois pinte os dois dos animais ameaçados de extinção (loboguará e ariranha.

2- Leia o texto e marque com um X as pessoas que estão cuidando do meio ambiente.

3-Faça dois desenhos, um de como deve permanecer a floresta e outro como ela ficará se for ateadado fogo.

Complete os quadrinhos com o nome dos desenhos e depois pinte-os. Não esqueça de cobrir os pontilhados .

4-Complete os quadrinhos com o nome dos desenhos e depois pinte-os. Não esqueça de cobrir os pontilhados

5- Pinte os dedinhos para resolver as adições

6-Vamos subtrair.

7- Observe a cena a baixo da nossa floresta sem fogo e responda o que se pede, depois pode colorir bem bonito.

8- Ficha de leitura da família silábica ba, be, bi, bo, bu, bõ. Leia com muita atenção.

9-Junte a letra B-b com as vogais, forme a família silábica e copie-as .

10-Complete com ba,be,bi,bo.bu.

11-família silábica letra C. Leia as palavras

12-Complete as palavras com as sílabas ca, co, cu.

13-contar e ligar

14- continue completando com os números que faltam.

DATA: TERÇA-FEIRA, 25/08/2020) LÍNGUA PORTUGUESA- texto 1

AS QUEIMADAS E AS DOENÇAS RESPIRATÓRIAS



Os grandes inimigos das florestas são os incêndios sejam de origem natural ou provocados. Eles comprometem a preservação da vida florestal.

Grandes áreas são devastadas pela ação do fogo, provocando a fuga dos animais ou a morte da fauna local, causando prejuízos irreparáveis à natureza e as atividades econômicas humanas.



TAMBÉM AFETA À SAÚDE HUMANA

De acordo com especialistas, a fumaça proveniente das queimadas pode afetar muito à saúde das pessoas, agravando doenças respiratórias, como asma, bronquite, rinite e Doença Pulmonar ... **FUMAÇA PODE MATAR**





COMO OS ANIMAIS SOFREM COM AS QUEIMADAS?

As queimadas deixam muitos animais silvestres sem abrigo e sem comida. Além disso, muitos não conseguem fugir do fogo ou da fumaça, que não deixa eles respirarem. Veja como ela prejudica alguns animais:

JABUTI

Como anda devagar, fica difícil para ele fugir do fogo.



Foto: Amaya Eguizabal/Pixabay



ARARA-AZUL

Fazem os ninhos em ocos de árvores, então os ovos e os filhotes não conseguem escapar.

ATENÇÃO

QUEIMADA A É PROBLEMA , NÃO SOLUÇÃO !!

A **queima** de restos de poda, grama, móveis e madeira, resíduos e rejeitos, **não acaba** com a matéria queimada, apenas **transforma** em outras substâncias que **prejudicam** a saúde e o bem estar ambiental.

5 RAZÕES PARA NÃO QUEIMAR

1. Queimar é **crime ambiental** (Art 54 da Lei 9.605/98): "É crime causar poluição de qualquer natureza...". A Lei prevê **prisão** e **multa** para os poluidores.
2. **Não** há necessidade de queimar. **Procure alternativas** corretas e legais para a destinação do lixo e rejeitos. Essas ações **beneficiam** a relação com a vizinha, pois não geram **incômodos** com a fumaça.
3. Toda a fumaça é **danosa** à saúde. A queima pode prejudicar vizinhos que estejam em situações **vulneráveis**, como idosos, crianças, grávidas, doentes...
4. A fumaça **prejudica** a atmosfera, pois **influencia** no efeito estufa e **danifica** a camada de ozônio.
5. A cada grupo de 02 ou 03 pessoas, 01 tem **doença respiratória** e cerca de **4 mil** pessoas **morrem** por ano, no Brasil, **intoxicadas** por fumaça.





Não pratique queimadas e **alerte** seus amigos e vizinhos para **não fazê-las** também. A fumaça é uma **nova forma** de lixo, todo o **material** que estava intacto passa a se **espalhar** por todo canto e torna-se um **problema**.

➤➤➤ O QUE FAZER ENTÃO?

- **Não queimar nada** de folhas/galhos, capim, madeiras, resíduos, papéis, móveis, calçados, roupas, cabos, pneus, sobras, etc.
- **Não jogar** resíduos em áreas baldias, abandonadas, lixões, bem como em praças, ruas, calçadas, acostamentos, etc. Além de ser **proibido por lei**, pode gerar ainda mais problemas.
- **Não começar fogos** em lareiras e fogões a lenha com papeis, borrachas ou plásticos.
- **Colocar os resíduos ensacados** no local correto para **coleta**, nos dias de coleta.
- **Enterrar** os restos de poda e grama **no pátio**, pois eles se transformam em **adubo**.
- **Passar** adiante as **informações** sobre os **malefícios** das queimadas.




VAMOS CIRCULAR AS VOGAS DOS NOMES DE DOIS ANIMAIS EM EXTINÇÃO :

AGORA PINTE BEM BONITO!!!



COR: VERMELHO ALARANJADO

LOBO-GUARÁ



COR: MARROM

ARIRANHA

AMIGOS DO PLANETA TERRA

SOMOS TODOS RESPONSÁVEIS
PELA CONSERVAÇÃO DO MEIO AMBIENTE.
CADA UM DEVE SER
UM CIDADÃO CONSCIENTE.

CUIDAR DAS PLANTAS, DA PRAÇA, DA RUA
E TAMBÉM DO PARQUE E DO JARDIM.
SER AMIGO DO PLANETA
É BOM PARA VOCÊ E PARA MIM TAMBÉM.

Djenane Alves



MARQUE COM UM X AS PESSOAS QUE ESTÃO CUIDANDO
DO MEIO AMBIENTE.






ESTADO DE MATO GROSSO
Prefeitura Municipal de Nova Olímpia
Secretaria Municipal de Educação, Cultura, Esporte, Turismo e Lazer
Coordenadoria de Ensino



FAÇA UM DESENHO DE COMO DEVE PERMANECER A FLORESTA VERDE E COM ANIMAIS :	FAÇA UM DESENHO DE UMA FLORESTA APÓS QUEIMADA :



COMPLETE OS QUADRINHOS COM O NOME DOS DESENHOS E DEPOIS PINTE-OS. NÃO ESQUEÇA DE COBRIR OS PONTILHADOS!



onore					



peixe					



terra					

homem					

coelho					



sol		



















sapo					





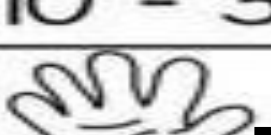

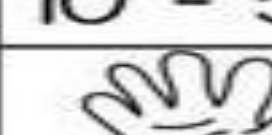

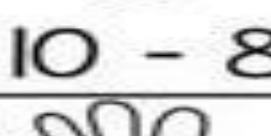

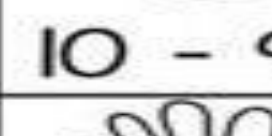
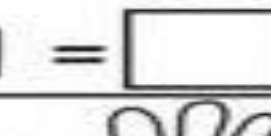


QUARTA -FERIA - 26/08/2020

PINTE OS DEDINHOS PARA RESOLVER AS ADIÇÕES:

  $4 + 5 =$	  $3 + 2 =$
  $2 + 1 =$	  $6 + 2 =$
  $7 + 1 =$	  $5 + 3 =$
  $5 + 5 =$	  $3 + 4 =$


AGORA FAÇA O CONTRÁRIO, VAMOS SUBTRAIR, PINTE A QUANTIDADE QUE MARCA O NÚMERO DIREITO E CONTE QUANTOS FICARAM SEM PINTAR, DEPOIS MARQUE-OS NO QUADRADINHO AO LADO:

  $10 - 3 = \square$	  $10 - 5 = \square$
  $10 - 8 = \square$	  $10 - 9 = \square$
  $10 - 6 = \square$	  $10 - 7 = \square$



QUARTA FEIRA , 26 DE AGOSTO DE 2020.

OBSERVE A CENA ABAIXO DA NOSSA FLORESTA SEM INCÊNDIO,
REPOSNDA AS PERGUNTAS E FAÇA UM BELO COLORIDO :



Responder:

Quantos bichinhos aparecem na gravura?

Quantos voam?

Quantos têm penas?

Quantos têm pêlo?



QUINTA FEIRA 27 DE AGOSTO DE 2020

VAMOS RELEMBRAR -
LEIA EM VOZ ALTA :

Leitura



ba be bi bo bu bão

ba be bi bo bu bão

Ba Be Bi Bo Bu

Ba Be Bi Bo Bu

aba

oba

babo

eba

baú

babou

beba

bebia

babão

bebi

bebo

Bia

boa

boi

bobão

boba

baba



bebê



QUINTA FEIRA 27 DE AGOSTO DE 2020

LINGUA PORTUGUESA -ATIVIDADE 9

JUNTE A LETRA **B-b** COM AS VOGAIS, FORME A FAMÍLIA SILÁBICA E COPIE-AS.







	a _____		a _____
	e _____		e _____
	i _____		i _____
	o _____		o _____
	u _____		u _____

Ba - Be - Bi - Bo - Bu

ba - be - bi - bo - bu

5- COMPLETE COM:







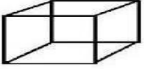





BA BE BI BO BU

	_____	LA
	_____	TA
	_____	LA
	_____	BÊ
	_____	CO
	_____	LE












SEXTA FEIRA 28 DE AGOSTO DE 2020
 LINGUA PORTUGUESA -ATIVIDADE 11
 FAMILIA SILABICA C

CA CO CU

	CABO		BICO
	CUECA		COLA
	COCO		CUCA
	CUBO		COPO
	COBRA		CAMELO
	COCADA		CABIDE







COMPLETE AS PALAVRAS COM AS SILABAS CA – CO- CU

		
___ BIDE	___ IXA	___ CA
		
___ JU	___ PO	___ CO
		
___ ECA	___ MA	___ DEADO







SEXTA FEIRA 28 DE AGOSTO DE 2020
MATEMATICA -ATIVIDADE 13


CONTAR e LIGAR

5	.	.	
3	.	.	
6	.	.	
10	.	.	
2	.	.	
1	.	.	

CONTINUE COMPLETANDO COM OS NUMEROS QUE FALTAM :

	1			4		7		9
		2					8	
			3					10
	1					7		

DOMINGO 30 DE AGOSTO - QUE TAL UM LINDO COLORIDO ??



**O BIOMA MAIS RICO EM BIODIVERSIDADE
DO PLANETA, A MATA ATLÂNTICA.**



Registro 01 - Validação de Atividade Remota (Arquivo - Escola)

Escola: Escola Municipal de Educação Básica “Sagrado Coração de Jesus ”

Professor: Ana Cristina Stasiak - e-mail – acstininha@yahoo.com.br -Telefone/WhatsApp- (65) 992070642

Turma: 1º, 2º e 3º anos

Turno: Matutino / Vespertino.

Título: Corrida com jornal

Objetivo/Habilidades: (EF12EF01). Experimentar, fruir e recriar diferentes brincadeiras e jogos da cultura popular presentes no contexto comunitário e regional, reconhecendo e respeitando as diferenças individuais de desempenho dos colegas.

Recursos: jornal ou papelão

Roteiro de Atividades

1- Recorte dois pedaços papelão de aproximadamente 50 x50 centrimetros ou duas folhas de jornal.

2-. Determine um ponto de partida e de chegada (uma distância de aproximadamente seis metros)

3- O aluno deverá ficar em cima do jornal e o segundo jornal posicionado a sua frente, em seguida ele passará para o segundo jornal, posicionando o que ele estava na sua frente para ir avançando rumo a linha de chegada, o aluno só poderá de mover em cima dos jornais até completar o desafio.



**FAÇA SEU MELHOR DESENHO SOBRE PREVENÇÃO A QUEIMADAS !!!
USE A FOLHA OFICIAL EM ANEXO E PARTICIPE !!! Entrega em 31 de agosto**