

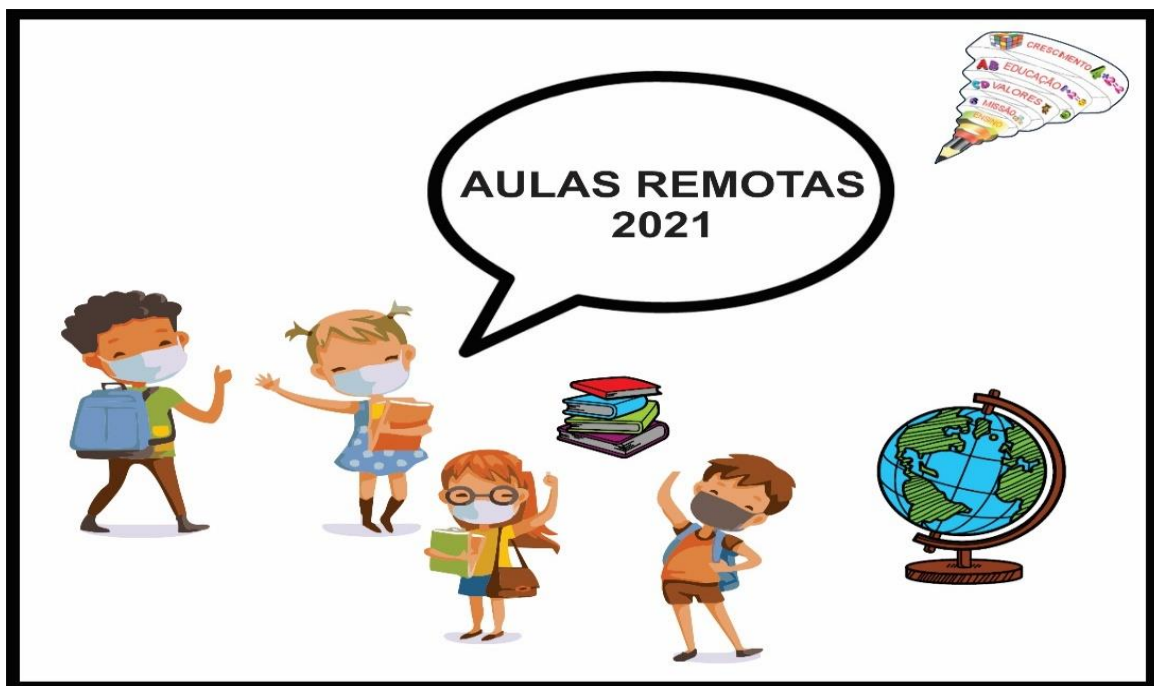


ESTADO DE MATO GROSSO
Prefeitura Municipal de Nova Olímpia
Secretaria Municipal de Educação, Cultura, Esporte, Turismo e Lazer
Coordenadoria de Ensino



“EU CUIDO DE VOCÊ,
VOCÊ CUIDA DE MIM”

3º ANO



SEMANA 14

Escola Municipal “13 de Maio”

Professora:

e-mail –

Telefone/WhatsApp-

Turma:

Turno:

Aluno(a): _____

Nova Olímpia, maio de 2021.



ESTADO DE MATO GROSSO
Prefeitura Municipal de Nova Olímpia
Secretaria Municipal de Educação, Cultura, Esporte, Turismo e Lazer
Coordenadoria de Ensino



Segunda-feira, 31 de maio de 2021. 1º Dia.

Atividade 1 – Resolva a tabuada do número 3, lembre-se que a multiplicação é a soma de parcelas iguais.

$3 \times 0 = \square$

$3 \times 1 = \square$

$3 \times 2 = \square$

$3 \times 3 = \square$

$3 \times 4 = \square$

$3 \times 5 = \square$


$3 \times 6 = \square$

$3 \times 7 = \square$

$3 \times 8 = \square$

$3 \times 9 = \square$

$3 \times 10 = \square$



Atividade 2 – Calcule as multiplicações:

$$\begin{array}{r} 40 \\ \times 3 \\ \hline \end{array}$$

$$\begin{array}{r} 21 \\ \times 3 \\ \hline \end{array}$$

$$\begin{array}{r} 32 \\ \times 3 \\ \hline \end{array}$$

$$\begin{array}{r} 33 \\ \times 3 \\ \hline \end{array}$$





ESTADO DE MATO GROSSO
Prefeitura Municipal de Nova Olímpia
Secretaria Municipal de Educação, Cultura, Esporte, Turismo e Lazer
Coordenadoria de Ensino



Atividade 3 – No pátio da Escola “13 de Maio”, estavam estacionadas 25 bicicletas. Quantas rodas podemos contar?

Cálculo:



Resposta: Podemos contar _____ rodas.

Terça-feira, 01 de junho de 2021. 2º Dia.

Orientação a família: Leia o texto “**O SOLO**” com seu filho (a) e responda as atividades abaixo.

Atividade 1 – Leitura do texto:

O SOLO

O **SOLO** é a camada superficial da Terra, onde crescem as plantas. Ele é indispensável para todos os seres vivos. É no solo que cultivamos nossos alimentos, construímos nossas casas e estradas.

O que torna um solo diferente de outro é a quantidade que ele possui de cada componente como argila, areia, água e húmus.

Um **solo fértil** é aquele composto por argila, areia, húmus e água em quantidades certas, não deixando o solo nem totalmente seco, nem encharcado, sendo considerado bom para a agricultura.

Alguns tipos de solos férteis:

- **SOLO ARGILOSO** – rico em argila e areia, Solo muito bom para plantações de cana-de-açúcar.
- **SOLO ARENOSO** – Rico em areia. A água passa com facilidade.
- **SOLO HUMOSO**- Rico em húmus. É muito utilizado para a prática de agricultura, pois é extremamente fértil. Sua cor resulta da decomposição de restos de vegetais e animais (húmus).
- **SOLO CALCÁRIO** – É formado por partículas de rochas, é um solo seco e esquenta muito ao receber os raios solares. Inadequado para a agricultura. É comum em regiões de deserto.




ESTADO DE MATO GROSSO
Prefeitura Municipal de Nova Olímpia
Secretaria Municipal de Educação, Cultura, Esporte, Turismo e Lazer
Coordenadoria de Ensino



Tipos de solo

Já sabes que num solo existe uma parte **orgânica** e uma parte **mineral**.

Os principais constituintes da parte mineral são: **areia**, **argila** e **calcário**.



Solo arenoso



Solo argiloso



Solo calcário

Atividade 2 - Complete as frases de maneira que fiquem corretas. Use as palavras escritas no retângulo:

Pessoas – animais – solo - crescem

O _____ é a parte da crosta terrestre onde nascem e _____
diversas plantas, onde vivem as _____ e muitos outros _____.

Atividade 3 – Marque V para alternativas verdadeiras e F para as falsas.

- Todo solo é igual.
- Os solos servem como abrigo para as minhocas, tatus, bactérias.
- O solo é um lugar que tem pouca vida.
- É no solo que as plantas e os seres vivos se desenvolvem.

Atividade 4 – Numere a segunda coluna de acordo com a primeira.

- | | | | |
|----------------------------|---------------|--------------------------|--|
| <input type="checkbox"/> 1 | Solo Argiloso | <input type="checkbox"/> | Possui consistência granulosa como a areia. |
| <input type="checkbox"/> 2 | Solo Arenoso | <input type="checkbox"/> | Muito usado na agricultura por ser extremamente fértil. |
| <input type="checkbox"/> 3 | Solo Humoso | <input type="checkbox"/> | Fornece a cal e o cimento utilizados nas construções. |
| <input type="checkbox"/> 4 | Solo Calcário | <input type="checkbox"/> | Dele é retirado o barro utilizado na fabricação de tijolos, telhas e objetos de cerâmica |



ESTADO DE MATO GROSSO
Prefeitura Municipal de Nova Olímpia
Secretaria Municipal de Educação, Cultura, Esporte, Turismo e Lazer
Coordenadoria de Ensino



Quarta-feira, 02 de junho de 2021. 3º Dia.

Atividade 1 - Leia com atenção esse texto publicitário e responda:

Gênero textual: Texto publicitário

Texto publicitário é uma produção textual com o objetivo de chamar a atenção das pessoas quanto a um produto ou serviço.



Atividade 2 - O tema do texto é:

- Preconceito
- Amizade
- Adoção



Atividade 3 - O termo " Vira Latas" significa:

- Revira o lixo
- Gosta de lata
- Não são de raça

Atividade 4 - O assunto principal do texto é:

- A amizade do cão e do gato.
- O passeio dos animais.
- Adoção de um animal.

Atividade 5 - Ninguém gosta de viver sozinho. Observe na imagem como eles estão felizes. O que deixa um animal feliz?



ESTADO DE MATO GROSSO
Prefeitura Municipal de Nova Olímpia
Secretaria Municipal de Educação, Cultura, Esporte, Turismo e Lazer
Coordenadoria de Ensino

Atividade 2 - Complete as palavras com r ou rr:

u ___ ubu

maca ___ ão

bo ___ acha

fa ___ inha

ama ___ elo

cadei ___ a

ba ___ iga

mo ___ ango

fe ___ adura

ga ___ ote

ma ___ iposa

ama ___ elinha

bandei ___ a

te ___ eno

empu ___ a



Atividade 3 – Separe as sílabas das palavras com **rr**.

Exemplo: carrapato = **car - ra - pa - to**

pirraça _____

corrida _____

garrafa _____

verruga _____

torrada _____

macarrão _____

marreco _____



ESTADO DE MATO GROSSO
Prefeitura Municipal de Nova Olímpia
Secretaria Municipal de Educação, Cultura, Esporte, Turismo e Lazer
Coordenadoria de Ensino

Sexta-feira, 04 de junho de 2021. 5º Dia.

Atividade 1 – Encontre no diagrama os nomes de grandes sambistas e compositores da música brasileira.

- 1 – Noel **Rosa**
- 2 – **Dorival** Caymmi
- 3 – **Cartola**
- 4 – **Martinho** da Vila
- 5 – Paulinho da **Viola**



M	A	R	T	I	N	H	O	S	D
E	T	G	S	C	G	R	S	H	O
E	E	S	O	A	E	H	Q	Q	R
H	X	V	A	R	P	U	F	B	I
F	G	T	D	T	P	L	P	U	V
R	S	A	J	O	Z	Q	Q	H	A
O	M	F	E	L	G	Q	B	Q	L
S	R	E	X	A	T	A	F	U	Z
A	G	V	I	O	L	A	G	G	J



ESTADO DE MATO GROSSO
Prefeitura Municipal de Nova Olímpia
Secretaria Municipal de Educação, Cultura, Esporte, Turismo e Lazer
Coordenadoria de Ensino

- **Faça a leitura do texto:**

Religião

Religião depende de cada um.

É a crença.

É a fé.

É o amor.

Que as pessoas cultivam

Nas suas casa.s,

Igrejas.

Templos.

E em contato com a natureza.

Boa é toda religião

Que ensina o respeito e amor
por todos.



Autora: Diná Raquel D. da Costa
Emerli Schiógl

Atividade 2 - Qual destes desenhos representa uma prática ensinada por diversas religiões? Pinte o desenho e depois escreva uma frase.





ESTADO DE MATO GROSSO
Prefeitura Municipal de Nova Olímpia
Secretaria Municipal de Educação, Cultura, Esporte, Turismo e Lazer
Coordenadoria de Ensino

Orientação a família: Ao ensinar a criança a sequência dos numerais, explique quantos números estão sendo somado, nesta atividade 1, está sendo somado +1 observe: $1.500 + 1 = 1.501$, $1.501 + 1 = 1.502$ e, assim segue a sequência.

Atividade 3 – Escreva a sequência dos numerais para completar a família numérica do 1.500 até 1.599.

1.500				1504			1507	1508	1.509
1.510		1.512	1.513			1.516			1.519
1520	1.521			1.524			1.527		1.529
1530				1.534		1.536			1.539
1.540		1.542			1.545				1.549
1.550			1.553					1.558	1.559
1.560				1564		1.566			1.569
1.570	1.571							1.578	1.579
1580		1.582			1.585				1.589
1,590			1.593			1.596			1.599



ESTADO DE MATO GROSSO
Prefeitura Municipal de Nova Olímpia
Secretaria Municipal de Educação, Cultura, Esporte, Turismo e Lazer
Coordenadoria de Ensino



Educação Física

Recursos: 4 folhas de papel

Título - Corrida do papel.

1 - Sejam bem vindos pequeninos!

Antes de qualquer coisa, vamos lavar bem as mãos? Vale a pena brincar com segurança e protegendo quem nós amamos!



2 - Próximo passo: **ALONGAR** para **NÃO** se **MACHUCAR!**

3 - Convide alguém para brincar com você!

Pegue 2 folhas de papel para você e entregue 2 folhas para o outro participante.

Observação: se não houver outro participante, você pode brincar sozinho, marcando um tempo no relógio.

4 - Estabeleçam um ponto de largada e um ponto de chegada.

5 - Cada participante deverá percorrer o caminho até o ponto de chegada pulando com os dois pés juntos apenas sobre as 2 folhas de papel que recebeu. Ou seja, após pular sobre a primeira folha, coloque a segunda folha na frente e pule sobre ela. Logo após, pegue a folha que ficou para trás e coloque na frente para seguir pulando até o final. Quem chegar primeiro é o grande campeão!!!



6 - Fazer vídeo ou tirar foto e enviar para a turma e/ou para o professor (a).

Divirtam-se!!!

Devolver dia, 07 de junho de 2021.