



ESTADO DE MATO GROSSO
Prefeitura Municipal de Nova Olímpia
Secretaria Municipal de Educação, Cultura, Esporte, Turismo e Lazer
Coordenadoria de Ensino

“EU CUIDO DE VOCÊ, VOCÊ CUIDA DE MIM”

1º ANO



SEMANA 17

Escola: Escola Municipal de Educação Básica “Sagrado Coração de Jesus”.

Professor:

E-mail –

Telefone/whatsapp

Turma: 1ºano

Turno:

Aluno(a): _____

Nova Olímpia, novembro de 2020



ESTADO DE MATO GROSSO
Prefeitura Municipal de Nova Olímpia
Secretaria Municipal de Educação, Cultura, Esporte, Turismo e Lazer
Coordenadoria de Ensino

SEGUNDA - FEIRA, 23 DE NOVEMBRO DE 2020 - 1º DIA

Orientativo a família - Prezada Família, o adulto que estiver orientando a criança no desenvolvimento das atividades, deve ler o enunciado, o texto e as opções de resposta. Mas é a criança que deve realizar as atividades. Caso necessário, leia mais de uma vez, até que a orientação seja compreendida por ela. Cante com a criança a cantiga Borboletinha.

VAMOS CANTAR?

BORBOLETINHA

BORBOLETINHA,
ESTÁ NA COZINHA
FAZENDO COHOCOLATE
PARA A MADRINHA.

POTI POTI, PERNA DE PAU
OLHO DE VIDRO E
NARIZ DE PICA-PAU.




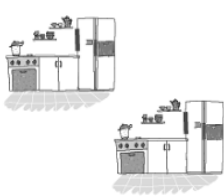



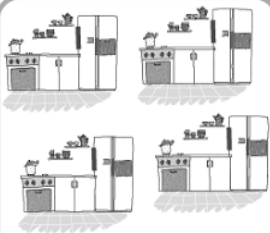



ATIVIDADE 1 - AGORA COPIE NAS
LINHAS ABAIXO A MÚSICA BORBOLETINHA. USE
AS LETRAS CORRETAMENTE.





ESTADO DE MATO GROSSO
Prefeitura Municipal de Nova Olímpia
Secretaria Municipal de Educação, Cultura, Esporte, Turismo e Lazer
Coordenadoria de Ensino

ATIVIDADE 2 - QUANTOS TEM? VAMOS CONTAR E REGISTRAR CORRETAMENTE!

 <input type="text"/>	 <input type="text"/>	 <input type="text"/>	 <input type="text"/>	 <input type="text"/>
 <input type="text"/>	 <input type="text"/>	 <input type="text"/>	 <input type="text"/>	

ATIVIDADE 3 - OBSERVE A BORBOLETINHA EM SUA COZINHA. FAÇA UM BELO COLORIDO NO DESENHO ABAIXO.





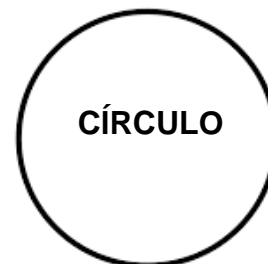

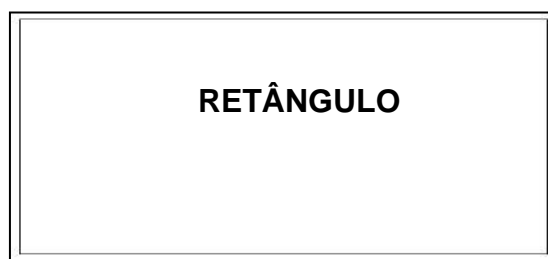
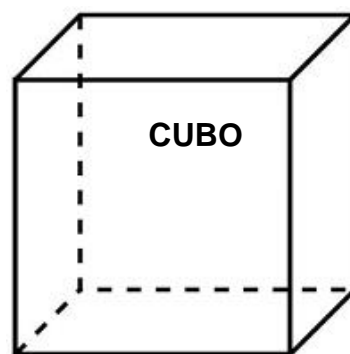
ESTADO DE MATO GROSSO
Prefeitura Municipal de Nova Olímpia
Secretaria Municipal de Educação, Cultura, Esporte, Turismo e Lazer
Coordenadoria de Ensino

TERÇA-FEIRA, 24 DE NOVEMBRO DE 2020- 2º DIA.

ORIENTATIVO A FAMÍLIA: Peça a criança que observe as figuras e os desenhos das formas geométricas.

PARA FAZER O CHOCOLATE A BORBOLETINHA PRECISARÁ DOS ITENS ABAIXO E TAMBÉM DE UM FOGÃO

ATIVIDADE 1 - LIGUE AS FIGURAS QUE POSSUEM A MESMA FORMA GEOMÉTRICA.





ESTADO DE MATO GROSSO
Prefeitura Municipal de Nova Olímpia
Secretaria Municipal de Educação, Cultura, Esporte, Turismo e Lazer
Coordenadoria de Ensino

Orientativo a família. Explique para a criança que as rimas são os sons semelhantes ao final de uma frase. Oriente para que leia a música e encontre os sons nela semelhantes.



ATIVIDADE 2 - LEIA A MÚSICA BORBOLETINHA NOVAMENTE. CIRCULE NELA AS PALAVRAS QUE RIMAM COM BORBOLETINHA.

BORBOLETINHA

BORBOLETINHA
TÁ NA COZINHA
FAZENDO CHOCOLATE
PARA A MADRINHA
POTI-POTI, PERNA DE PAU
OLHO DE VIDRO
E NARIZ DE PICA-PAU, PAU, PAU.



danizinhaeduca

ATIVIDADE 3 - ESCREVA, NO QUADRO ABAIXO, UMA PALAVRA QUE RIME COM CHOCOLATE.

<hr/>



ESTADO DE MATO GROSSO
Prefeitura Municipal de Nova Olímpia
Secretaria Municipal de Educação, Cultura, Esporte, Turismo e Lazer
Coordenadoria de Ensino

QUARTA-FEIRA, 25 DE OUTUBRO DE 2020-3º DIA.

Orientativo a família. Veja o vídeo sobre a metamorfose da borboleta (<https://youtu.be/oaJH-UGnlpc>) com a criança, faça perguntas para verificar se a ela compreendeu o que ouviu. Auxilie no desenvolvimento da atividade. (PALAVRA CANTADA)

ATIVIDADE 1 - ASSISTA AO VÍDEO E OUÇA A LEITURA DO TEXTO.

1 A mamãe borboleta costuma deixar seus ovos em uma planta; é desses ovinhos que a lagarta irá nascer.

3 Dentro do casulo, que é uma casquinha em que o inseto se abriga por um tempo, acontece a transformação do animal.

2 A lagarta é uma devoradora de folhas. Ela come tanto que de vez em quando precisa trocar de pele porque engordou demais. Depois de um tempo, ela faz um casulo.

4 Quando, finalmente, a lagarta se transforma em borboleta, ela ainda tem que esperar suas asas se esticarem e secarem bem para poder voar.



ESTADO DE MATO GROSSO
Prefeitura Municipal de Nova Olímpia
Secretaria Municipal de Educação, Cultura, Esporte, Turismo e Lazer
Coordenadoria de Ensino

Orientativo a família. Na atividade 2 a criança deverá recortar as imagens que representam a metamorfose da borboleta, que se encontra na **última folha desta apostila**. Em seguida deverá colar nos espaços na ordem dos acontecimentos.

ATIVIDADE 2 - DEPOIS DE TER OUVIDO A LEITURA DO TEXTO E TER VISTO O VÍDEO, RECORTE AS IMAGENS NO FINAL DA APOSTILA E COLE NO LUGAR CORRETO.

O CICLO DE VIDA DA BORBOLETA

1	2
OVOS	LAGARTA
3	4
PUPA	VIDA ADULTA

ATIVIDADE 3 – ENCONTRE AS PALAVRINHAS ABAIXO NO CAÇA PALAVRAS E PINTE-AS:



COZINHA

BORBOLETINHA

CHOCOLATE

MADRINHA




ESTADO DE MATO GROSSO
Prefeitura Municipal de Nova Olímpia
Secretaria Municipal de Educação, Cultura, Esporte, Turismo e Lazer
Coordenadoria de Ensino

QUINTA-FEIRA, 26 DE NOVEMBRO 2020- 4º DIA.

Orientativo a família. Converse com a criança para descobrir quais lembranças, sentimentos, algo que aprendeu a fazer, entre outras memórias que ela já construiu e peça para escrever dentro do pote. Por exemplo: amigos, aprendeu a fazer um brinquedo ou mesmo o seu brinquedo favorito.

A BORBOLETINHA GUARDA OS INGREDIENTES PARA FAZER SEUS DOCES EM POTES. VEJA O POTE ABAIXO.

ATIVIDADE 1 - UM POTINHO DE MIM: SE VOCÊ PUDESSE GUARDAR TUDO O QUE VOCÊ TEM DENTRO DESTA BORBOLETINHA, O QUE VOCÊ GUARDARIA? DESENHE OU ESCREVA:



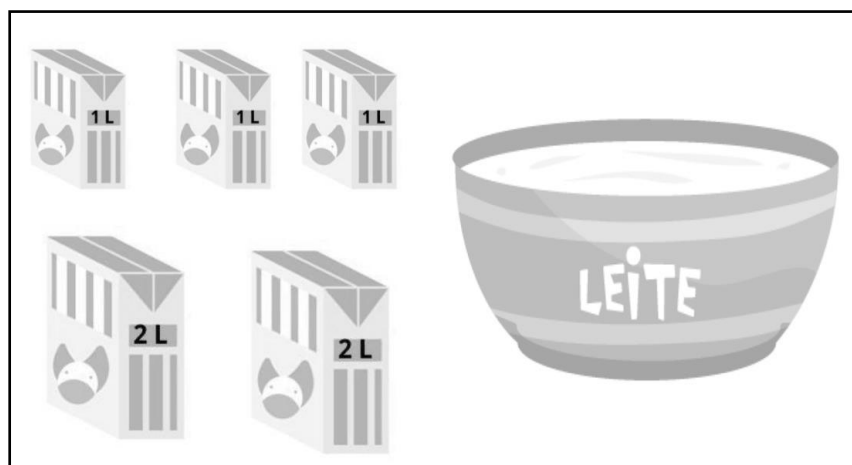


ESTADO DE MATO GROSSO
Prefeitura Municipal de Nova Olímpia
Secretaria Municipal de Educação, Cultura, Esporte, Turismo e Lazer
Coordenadoria de Ensino

Orientativo a família. Peça para a criança observar com atenção a imagem abaixo, lembre com ela as medidas de capacidade, neste caso o litro.

A BORBOLETINHA DECIDIU FAZER CHOCOLATE PARA SEUS AMIGOS TAMBÉM.

ATIVIDADE 2 - OBSERVE A QUANTIDADE DE LEITE EM CADA UMA DAS CAIXAS, SE SOMARMOS TODAS, QUANTOS LITROS DE LEITE A BORBOLETINHA UTILIZOU?



() 9 LITROS

() 7 LITROS

() 8 LITROS

Orientativo a família. Pesquise com a criança de qual fruta é feito o chocolate? Oriente ela para que faça a pesquisa no celular, utilizando a opção “ busca por voz”, clicando no microfone. Peça para anotar o nome da fruta.

ATIVIDADE 3 - VOCÊ SABE QUAL FRUTA É USADA PARA FAZER O CHOCOLATE?
ESCREVA NO QUADRO ABAIXO.





ESTADO DE MATO GROSSO
Prefeitura Municipal de Nova Olímpia
Secretaria Municipal de Educação, Cultura, Esporte, Turismo e Lazer
Coordenadoria de Ensino

SEXTA-FEIRA, 27 DE NOVEMBRO DE 2020. 5º DIA.

ATIVIDADE 1 – CONTE, DESCUBRA QUANTOS ANIMAIS HÁ EM CADA CONJUNTO E PINTE A RESPOSTA CERTA:

1	2	3	4	5
6	7	8	9	10
11	12	13	14	15
16	17	18	19	20

1	2	3	4	5
6	7	8	9	10
11	12	13	14	15
16	17	18	19	20

1	2	3	4	5
6	7	8	9	10
11	12	13	14	15
16	17	18	19	20

1	2	3	4	5
6	7	8	9	10
11	12	13	14	15
16	17	18	19	20

1	2	3	4	5
6	7	8	9	10
11	12	13	14	15
16	17	18	19	20

1	2	3	4	5
6	7	8	9	10
11	12	13	14	15
16	17	18	19	20



ESTADO DE MATO GROSSO
Prefeitura Municipal de Nova Olímpia
Secretaria Municipal de Educação, Cultura, Esporte, Turismo e Lazer
Coordenadoria de Ensino

Faça com atenção a leitura do texto para a criança, depois ajude-a nas atividades.

O cacau

Fruto do **cacaueiro**, árvore da família das esterculiáceas, nativa da América Central e do Sul, principal matéria-prima na indústria do chocolate.

O **cacau** tem a forma de uma amêndoa que contém de 20 a 40 sementes.

O **cacaueiro** é nativo das regiões tropicais da América Central e do Sul. Antes do descobrimento, ele existia em estado selvagem no Brasil (Amazonas e Pará).

No dia 26 de março é comemorado o dia do Cacau. (fonte:portalsaofranciso, acessado em 05/10/2020)

Orientativo a família. Converse com a criança para verificar se ela compreendeu o texto lido. Para a atividade 2, explique que ela só pode escolher uma delícia feita com chocolate. Caso a criança não goste de chocolate, escreva “NÃO GOSTA DE CHOCOLATE” e não precisa colorir o desenho.

ATIVIDADE 2 - GOSTOU DE SABER UM POUCO MAIS SOBRE O CACAU? TENHO CERTEZA QUE SIM. ACREDITO QUE VOCÊ GOSTA MUITO MAIS DAS DELÍCIAS FEITAS COM O CHOCOLATE. PINTE NO DESENHO ABAIXO A SUA PREFERIDA.



QUE DELÍCIA DE CHOCOLATE!



ESTADO DE MATO GROSSO
Prefeitura Municipal de Nova Olímpia
Secretaria Municipal de Educação, Cultura, Esporte, Turismo e Lazer
Coordenadoria de Ensino

SÁBADO, 28 DE NOVEMBRO DE 2020

Orinetativo à família: Leia o texto para a criança

ATIVIDADE 1 - PINTE BEM BONITO.

MUNDO COLORIDO

Pra mim, o mundo era todo branco.
Mas Deus achou meio sem graça.
E resolveu dar umas pinceladas de cor em tudo:

Pintou gente de preto.
Gente de vermelho.
E até gente de Amarelo.
E deixou umas brancas também...

Daí todo mundo ficou assim, bem colorido!
Eu gostei da pintura de Deus. E você?

Mari Barbosa.



ATIVIDADE 2 – PINTE AS PLACAS EM QUE AS PESSOAS TÊM DIREITOS, INDEPENDENTE DE RAÇA.

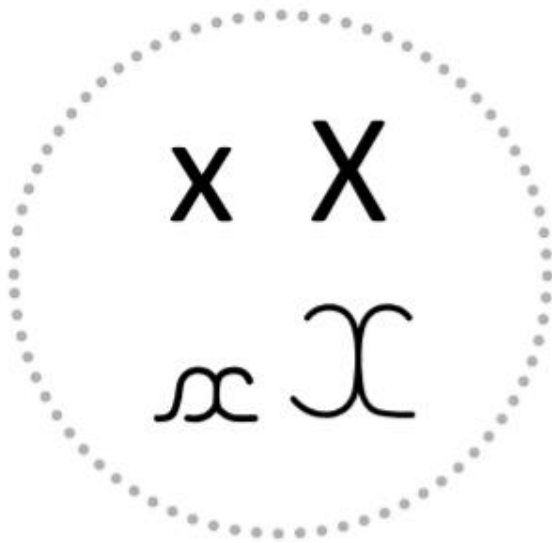


DIA DA CONSCIÊNCIA NEGRA - 20 DE NOVEMBRO

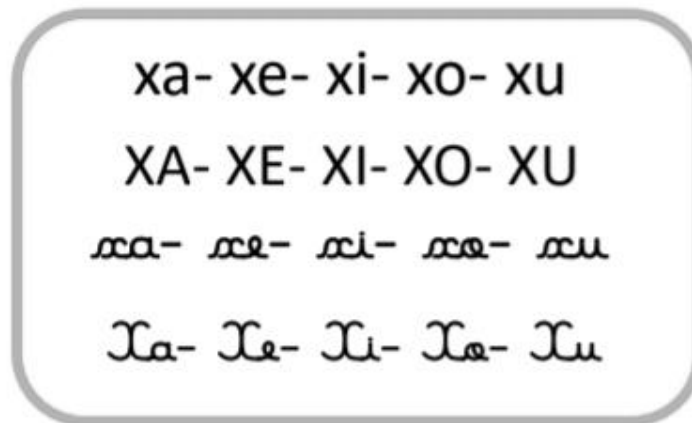


ESTADO DE MATO GROSSO
Prefeitura Municipal de Nova Olímpia
Secretaria Municipal de Educação, Cultura, Esporte, Turismo e Lazer
Coordenadoria de Ensino

Orientativo á família: ajude a criança a fazer a leitura das palavra



xícara



ATIVIDADE 3 – COM AJUDA FAÇA A LEITURA DAS PALAVRAS:

XALE	XUXA	XÍCARA
XERIFE	XODÓ	ROXO
XERETA	XAROPE	LUXO

A xícara da vovó é muito bonita.
Toda pintada com bolinhas



ESTADO DE MATO GROSSO
Prefeitura Municipal de Nova Olímpia
Secretaria Municipal de Educação, Cultura, Esporte, Turismo e Lazer
Coordenadoria de Ensino

EDUCAÇÃO FÍSICA

Título: Arremessos

Recursos: : Bola de borracha ou de meia

Balde ou caixa de papelão.

Latinhas de alumínio ou garrafas pet

Roteiro de Atividades Educação física

1- Colocar a caixa/ balde sobre uma cadeira, a 6 passos de distância da criança, que deverá arremessar com a mão direita e depois com a esquerda, tendo 5 tentativas com cada mão para ver quantos acertos terá. Poderá ser utilizado nessa atividade bolinhas de papel.

2 –Colocar sobre uma mesa ou cadeira as latinhas de alumínio ou garrafas pet (umas 6 unidades), a 6 passos de distância da criança, e essa deverá arremessar a bilinha tentando derrubar o maior número de latas/ garrafas. Primeiro com a mão direita e depois com a esquerda.



Quando estiver brincando, tire uma foto, ou grave um vídeo e mande para a professor

Devolver no dia 30 de novembro de 2020



ESTADO DE MATO GROSSO
Prefeitura Municipal de Nova Olímpia
Secretaria Municipal de Educação, Cultura, Esporte, Turismo e Lazer
Coordenadoria de Ensino

ANEXO I

COLORIR RECORTAR E COLAR NA **ATIVIDADE 2 DO DIA**

