



# “EU CUIDO DE VOCÊ, VOCÊ CUIDA DE MIM”

2º ANO



SEMANA 2

Escola: **Municipal de Educação Básica “ Maria Aparecida Cavalini Soares Mozar”**

Professor:

e-mail –

Telefone/WhatsApp-

Turma: 2º

Turno:

Nova Olímpia, agosto de 2020



**ESTADO DE MATO GROSSO**  
**PREFEITURA MUNICIPAL DE NOVA OLÍMPIA**  
**SECRETARIA MUNICIPAL DE EDUCAÇÃO, CULTURA, ESPORTE, TURISMO E LAZER**  
**COORDENADORIA DE ENSINO**

**Caros Pais e Estudantes**

Nós temos a certeza que você sabe porque não podemos ir para escola. Isso mesmo. Com o bichinho chamado “**Coronavírus**” por aí, não podemos sair de casa como estávamos acostumados a fazer. Neste momento contamos com o seu apoio nas atividades e participação nas Aulas Remotas, com a interação entre a Criança, a Família e o Professor, através das redes sociais, e via WhatsApp.

Alguns cuidados são necessários para o sucesso das nossas Aulas Remotas, tais como:

**1 - Preparo do ambiente para estudar:** A escolha do cantinho de estudos é muito importante. Encontre um lugar de sua casa em que a chance de distrações seja a menor possível. Um ambiente iluminado e silencioso é o ideal para se concentrar nos estudos.

**2 - Faça um cronograma de estudos:** Monte um cronograma de estudos. Separe o conteúdo por dia e o tempo que dedicará para cada atividade, além do tempo de interação com o professor e com os colegas no grupo da turma no WhatsApp.

**3 - Como continuar concentrado diante de tantas distrações possíveis:** Ao fazer uma atividade, se mantenha afastado da televisão e do celular. Faça pausas a cada meia hora e não deixe de separar um tempo para leitura diária, exercícios físicos e beba sempre muita água.

**4 – Literacia Familiar. Como incentivar as crianças na leitura:** Literacia familiar é o conjunto de práticas e experiências relacionadas com a linguagem oral, a leitura e a escrita, que as crianças vivenciam com seus pais ou responsáveis. Estimule-os a desenvolver, por meio de estratégias simples e divertidas, quatro habilidades fundamentais: ouvir, falar, ler e escrever!

**5 - Lembre-se:** Esta apostila deverá ser entregue na data agendada pela escola, para ser corrigida pelo(a) professor(a).

Desejamos que tenha muito sucesso nos seus estudos!

**“Deus Abençoe sua Vida!”**

Um grande abraço!

SEMECETEL



**TERÇA-FEIRA 11/08**


A CANOA VIROU  
A CANOA VIROU  
POR DEIXAR ELA VIRAR  
FOI POR CAUSA  
DA MARIA  
QUE NÃO SOUBE REMAR.  
SE EU FOSSE UM PEIXINHO  
E SOUBESSE NADAR  
EU TIRAVA  
A MARIA  
DO FUNDO DO MAR.

(Cantiga popular)

➤ ASSISTA AQUI: <https://www.youtube.com/watch?v=vmxj-adiPo>

1-BRINQUE COM SUA FAMÍLIA E DEPOIS ESCREVA O NOME DA PESSOA QUE VIROU A CANOA E DA PESSOA QUE VOCÊ IRÁ TIRAR DO FUNDO DO MAR E ILUSTRE A CANTIGA NO QUADRO AO LADO:

A **CANOA** VIROU  
A CANOA **VIROU**  
POR **DEIXAR** ELA VIRAR  
FOI POR CAUSA  
DA (O) \_\_\_\_\_  
QUE **NÃO** SOUBE REMAR.  
SE EU **FOSSE** UM  
**PEIXINHO**  
E **SOUBESSE** NADAR  
EU **TIRAVA**  
O (A) \_\_\_\_\_  
DO FUNDO DO MAR.



a) QUANTAS PALAVRAS TEM NO TÍTULO DA CANTIGA? MARQUE UM X NA RESPOSTA CORRETA:

( ) 1 PALAVRA

( ) 2 PALAVRAS

( ) 3 PALAVRAS




b) PINTE A PRIMEIRA PALAVRA DA CANTIGA E CIRCULE A ÚLTIMA.

c) ENCONTRE NO CAÇA - PALAVRAS, AS PALAVRAS QUE ESTÃO DESTACADAS NA CANTIGA:

S	I	M	C	J	D	H	N	T	S
M	P	N	A	O	I	Z	P	I	O
X	E	S	N	H	N	Ã	O	R	U
V	I	R	O	U	S	S	V	A	B
C	X	E	A	B	U	M	G	V	E
T	I	M	L	K	B	P	G	A	S
U	N	A	D	E	I	X	A	R	S
L	H	R	W	D	F	O	S	S	E
V	O	Y	I	G	P	Q	R	T	Z

2 - OBSERVE O GRÁFICO DE ROUPAS ARRECADADAS PELAS CRIANÇAS E RESPONDA AS QUESTÕES A SEGUIR:



- QUANTOS?

	<input type="text"/>		<input type="text"/>
	<input type="text"/>		<input type="text"/>
	<input type="text"/>		<input type="text"/>

QUANTOS A MAIS  
QUE ?


QUANTAS A MENOS  
QUE ?



CRIANÇAS LEIA E CONVERSE COM SEUS PAIS OU RESPONSÁVEIS SOBRE AS REGRAS DE CONVIVÊNCIA NO ESPAÇO FAMILIAR E ESCOLAR:

CONVIVER É UM EXERCÍCIO DIÁRIO DE CIDADANIA. VIVER EM SOCIEDADE É, ACIMA DE TUDO, UMA NECESSIDADE HUMANA. TORNA-SE SIMPLES QUANDO SE DEPENDE UNS DOS OUTROS PARA VIVER MELHOR. ESSE EXERCÍCIO SOCIAL SE INCLINA, PRINCIPALMENTE, AO RESPEITO, ÀS DIFERENÇAS E AO ATO DE OBEDECER ÀS REGRAS DE CONDUTA MORAL E ÉTICA. PARA AS CRIANÇAS, EM ESPECIAL, AS NORMAS DE RELACIONAMENTO COM O MEIO SÃO MAIS BEM EXERCIDAS NA FAMÍLIA, ONDE O ATO DE DIVIDIR O MESMO ESPAÇO É MAIS INTENSO.

3 - OBSERVE O DESENHO. LEIA O QUE ESTÁ ESCRITO E PINTE SOMENTE AS BOAS ATITUDES:







## QUARTA - FEIRA 12/08

ANTES DE COMEÇARMOS, QUE TAL UMA PEQUENA LEITURA?

A COBRA



A COBRA NÃO TEM PÉ  
A COBRA NÃO TEM MÃO,  
COMO É QUE A COBRA SOBE  
NO PEZINHO DE LIMÃO?  
VAI SE ENROLANDO  
VAI, VAI, VAI...



(Cantiga popular)

- ASSISTA AQUI: <https://www.youtube.com/watch?v=OXo6LKnoFCc>

## SINAIS DE PONTUAÇÃO



PONTO FINAL: Indica que a frase terminou.



PONTO DE INTERROGAÇÃO: Usado em perguntas



PONTO DE EXCLAMAÇÃO: Usado para indicar admiração, alegria,

ACESSE OS VÍDEOS CITADOS ABAIXO E SAIBA MAIS SOBRE SINAIS DE PONTUAÇÃO:

- ASSISTA AQUI: <https://www.youtube.com/watch?v=5Vq2qdaswIM>  
➤ ASSISTA AQUI: <https://www.youtube.com/watch?v=d9oL6QGhk5o>


## Qual é o sinal?

1- SINALIZE AS FRASES E COPIE-AS.




a) Que dia lindo

\_\_\_\_\_




b) Como é o seu nome

\_\_\_\_\_




c) Você vai a aula hoje

\_\_\_\_\_



d) Hoje vou dormir cedo

\_\_\_\_\_

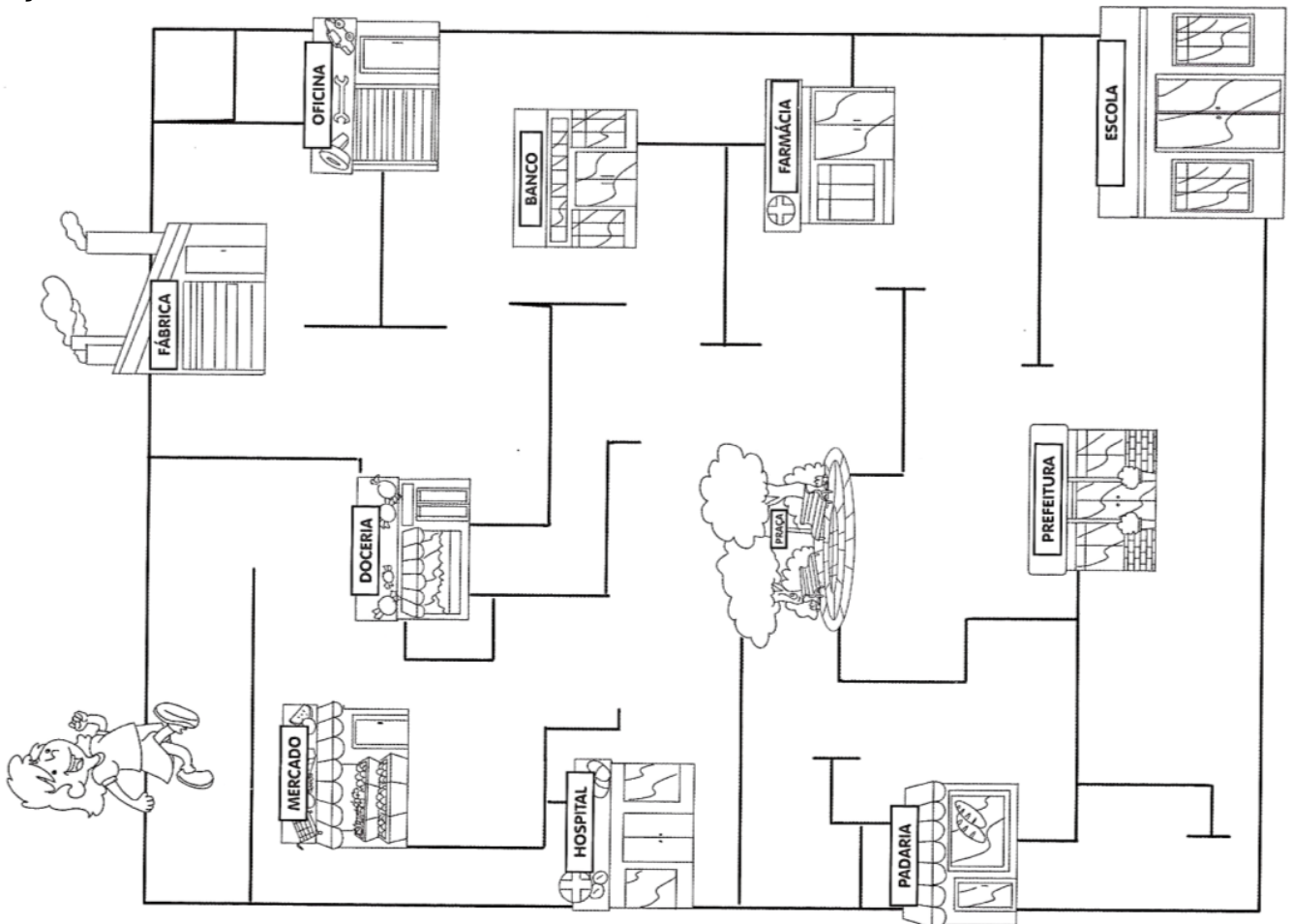




2 - OBSERVE O MATERIAL DOURADO, DESCUBRA QUAIS OS NÚMEROS E ESCREVA.

D U 15	D U	D U	D U	D U	D U
D U	D U	D U	D U	D U	D U

3- PARA CHEGAR À ESCOLA, MARIA DEVE PASSAR EM FRENTE AO MERCADO, AO HOSPITAL, À PRAÇA, À FARMÁCIA E À PREFEITURA. TRACE O CAMINHO QUE ELA DEVE SEGUIR. DEPOIS FAÇA UM LINDO COLORIDO!





QUINTA - FEIRA 13/08

ANTES DE COMEÇARMOS, QUE TAL UMA PEQUENA LEITURA?



“O BICHINHO QUE EU QUERO TER”  
MELODIA: “TEREZINHA DE JESUS”

MINHA MÃE  
NÃO QUER ME DAR  
UM BICHINHO DE ESTIMAÇÃO  
EU SÓ QUERO UM DINOSSAURO  
PARA SER MEU AMIGÃO.  
MINHA MÃE  
ME EXPLICOU  
QUE ELES NÃO EXISTEM MAIS  
POIS VIVERAM NO PASSADO  
ESSES GRANDES ANIMAIS.  
(ADAPTAÇÃO: ÉRIKA RADESPIEL)

- 1 - VAMOS COLORIR A OBRA DE ARTE DE ROMERO BRITO, UM ARTISTA PLÁSTICO BRASILEIRO, NASCEU NO SEIO DE UMA FAMÍLIA SIMPLES EM RECIFE, PERNAMBUCO, NO DIA 6 DE OUTUBRO DE 1963. DESDE A INFÂNCIA MANIFESTOU TENDÊNCIAS ARTÍSTICAS E MUITA CRIATIVIDADE.





2- ESCREVA O NOME DOS ANIMAIS QUE APARECEM NA TELA GOOD FRIENDS DE ROMERO BRITO.

### COMPOSIÇÃO E DECOMPOSIÇÃO

Para saber mais sobre o assunto acesse: <https://www.youtube.com/watch?v=iWQIOmQztSc>

3 - DECOMPONHA OS NÚMEROS!

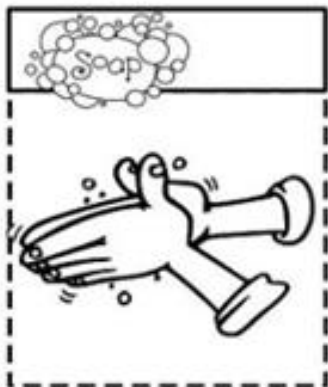
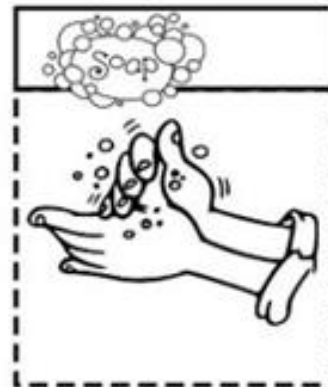

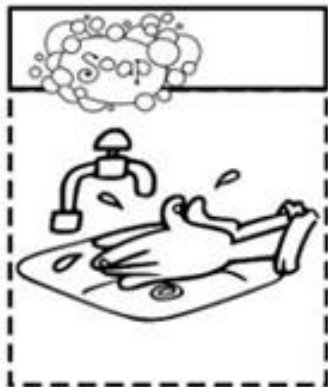
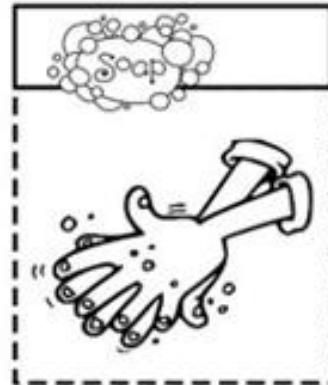
	CENTENA	DEZENA	UNIDADE
225			
387			
41			
934			
108			
596			

### SEXTA - FEIRA 14/08

1) NESSES TEMPOS DE CORONAVÍRUS, A TURMA DO NOSSO AMIGUINHO TEM UM RECADO ESPECIAL PARA VOCÊ. ASSISTA AO VÍDEO ABAIXO COM ATENÇÃO!

➤ [https://www.youtube.com/watch?v=7hDp\\_yfRrIQ](https://www.youtube.com/watch?v=7hDp_yfRrIQ)

2) RECORTE OS PASSOS DA HIGIENIZAÇÃO CORRETA DAS MÃOS E COLE NA OUTRA FOLHA DE ACORDO COM A ORDEM.





COLE AQUI OS DESENHOS QUE REPRESENTAM  
OS PASSOS DA BOA HIGIENIZAÇÃO DAS MÃOS.



COLAR AQUI

1

MOLHAR AS  
MÃOS

COLAR AQUI

2

USAR SABÃO

COLAR AQUI

3

ESFREGAR AS  
PALMAS DAS  
MÃOS

COLAR AQUI

4

ESFREGAR O  
DORSO E ENTRE  
OS DEDOS

COLAR AQUI

5

ESFREGAR OS  
POLEGARES

COLAR AQUI

6

ESFREGAR  
UNHAS E  
PONTAS DOS  
DEDOS

COLAR AQUI

7

ESFREGAR OS  
PUNHOS

DEPOIS DE TUDO ISSO  
VOU ENTÃO ENXAGUAR  
COM PAPEL OU TOALHA LIMPA  
MINHAS MÃOZINHAS IREI SECAR!





### ORTOGRAFIA T OU D


3 – LEIA O TEXTO E RESPONDA:

“A TARTARUGA DONATO”

DONATO SAIU CEDO PARA PASSEAR. DEU DE CARA COM O DADO QUE TADEU DEIXOU JOGADO NA GRAMA.

DONATO TENTOU DE TUDO PARA TIRAR O DADO DALI. MAS COITADO, DONATO É UMA TARTARUGA MUITO LENTA!

TADEU CHEGOU, PEGOU O DADO E DEIXOU DONATO COM CARA DE TACHO.



ISABEL CRISTINA S SOARES

a) AGORA, CIRCULE DE AZUL AS PALAVRAS INICIADAS COM A LETRA D, E DE VERMELHO AS PALAVRAS INICIADAS COM A LETRA T.

b) QUAL O TÍTULO DO TEXTO?

---

c) A QUE HORAS DONATO SAIU PARA PASSEAR?

---

**SEGUNDA - FEIRA 17/08**

### DIFERENTES FORMAS DE TRABALHO

1- LIGUE DE ACORDO COM O NOME DE CADA PROFISSÃO EM SEGUIDA PINTE AS CENAS:




CAIXA



BALCONISTA



PROFESSORA



MÉDICO

2- RESPONDA:

a) QUAL A PROFISSÃO QUE VOCÊ ACHA MAIS INTERESSANTE?

---

b) O QUE VOCÊ GOSTARIA DE SER QUANDO CRESCER?

---

c) QUAL A PROFISSÃO:

DO SEU PAI \_\_\_\_\_

DA SUA MÃE \_\_\_\_\_



USAMOS O RELÓGIO PARA MEDIR O TEMPO. O RELÓGIO INDICA HORAS E MINUTOS. NOS RELÓGIOS DE PONTEIRO, O PONTEIRO PEQUENO MARCA AS HORAS, O PONTEIRO GRANDE MARCA OS MINUTOS.

EXISTEM 2 TIPOS DE RELÓGIO:



DIGITAL




ANALÓGICO

ASSISTA OS VÍDEOS ABAIXO E APRENDA TUDO SOBRE AS HORAS:

- <https://www.youtube.com/watch?v=AfVg6SmOPmM>
- [https://www.youtube.com/watch?v=6HoazWMP- E](https://www.youtube.com/watch?v=6HoazWMP-E)

3- LEIA O TEXTO AO LADO



#### HORA DE DORMIR

ESPREGUIÇA O PALHAÇO, TA NA  
HORA DE DORMIR.

SEU CORPO ESTÁ CANSADO, PULOU  
TANTO E FEZ SORRIR.

ÀS 10 HORAS ELE VAI  
DESCANSAR O SEU CORPINHO.  
AMANHÃ ÀS 9 HORAS  
ACORDA DESCANSADINHO.

GI BARBOSA

4- REGISTRE NOS RELÓGIOS OS HORÁRIOS EM QUE:

O PALHAÇO DORME

O PALHAÇO ACORDA





## EDUCAÇÃO FÍSICA

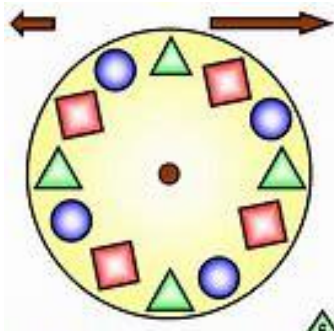
Para realizar esta atividade de Educação Física, sugerimos que um adulto assista este vídeo junto com a criança, para em seguida realizar a atividade. A atividade é a primeira do vídeo.

<https://www.youtube.com/watch?v=JXMwyqTbzEg> (ou pesquise no YouTube “Equilíbrio no relóginho. Quarentena em movimento”)

Vamos nos exercitar e nos divertir junto com a família!

### Roteiro de Atividades - Equilíbrio no relóginho

1º Faça um círculo no chão usando giz, carvão ou fita adesiva (ou ainda riscando na areia), usado 12 garrafinhas como na figura abaixo, as garrafinhas ficarão no lugar das figuras geométricas.



2º Faça um x no centro onde você ficará no meio e não poderá sair.

3º No sentido horário você irá girar usando a perna direita como se fosse o ponteiro grande para derrubar uma garrafinha por vez se equilibrando com a perna esquerda apoiada no chão como se fosse o ponteiro pequeno. Depois que derrubar todas as garrafinhas, fará o mesmo com a perna esquerda. E depois fará tudo novamente em sentido anti horário.