



“EU CUIDO DE VOCÊ, VOCÊ CUIDA DE MIM”

2º ANO



SEMANA 14

Escola Municipal de Educação Básica “Maria Aparecida Cavalini Soares Mozar”

Professora:

E-mail –

Telefone/Whatsapp-

Turma: 2º ano

Turno:

Aluno: _____



Segunda – feira, 02 de novembro de 2020 – 1º Dia

Língua Portuguesa

O **texto instrucional** está muito presente no cotidiano dos alunos, por isso, pode ser bastante explorado. Um texto instrucional é aquele cuja função é instruir, ensinar, mostrar como algo deve ser feito. Descrevem as etapas que devem ser seguidas para um determinado procedimento.

➤ **Receita:**

Bolo de chocolate na caneca

Para a massa

- 1/2 xícara de óleo
- 1 xícara de água
- 4 ovos inteiros
- 2 xícaras de farinha de trigo
- 1 xícara de açúcar
- 1/2 xícara de achocolatado em pó
- 1 pitada de fermento em pó

Bolo de chocolate na caneca

Modo de fazer

Bata o óleo, os ovos e a água no liquidificador. Com uma colher misture os demais ingredientes.

Encha com a massa a metade da caneca e leve ao forno por 2 minutos.

Atividade 1 - Interpretando o texto:

Esse texto ensina a fazer um bolo por meio de imagens e texto escrito. Como é chamado esse gênero textual?

- () Poema
- () Receita
- () História em quadrinho

Fonte: <<http://soumaemecuido.blogspot.com.br/2012/06/receita-bolo-de-chocolate-na-caneca.html>>



ESTADO DE MATO GROSSO
Prefeitura Municipal de Nova Olímpia
Secretaria Municipal de Educação, Cultura, Esporte, Turismo e Lazer
Coordenadoria de Ensino

Terça – feira, 03 de Novembro de 2020 – 2º Dia

Língua Portuguesa

leitura e escrita.

Agora é sua vez de cantar.

O CRAVO E A ROSA

O CRAVO BRIGOU COM A ROSA
DEBAIXO DE UMA SACADA.
O CRAVO SAIU FERIDO
E A ROSA, DESPEDAÇADA.

O CRAVO FICOU DOENTE,
A ROSA FOI VISITAR.
O CRAVO TEVE UM DESMAIO
E A ROSA PÔS-SE A CHORAR.



Atividade 1 – Responda de acordo com a música acima:

- a) – Quem brigou com a Rosa? _____
- b) – O Cravo e a Rosa estavam debaixo da:
() janela () sacada () árvores
- c) – Quem teve um desmaio? _____
- d) – Quem ficou chorando? _____

Fonte:

<https://www.espacoeducar.net/2018/08/sequencia-didatica-com-musica-o-cravo.html>



Atividade 2- Complete o texto com as palavras do quadro:

**CHORAR - SACADA - DEBAIXO - ROSA - VISITÁ-LO
DESPEDAÇADA - DESMAIO - DOENTE - FERIDO - CRAVO**

O BRIGOU COM A

..... DE UMA

O CRAVO SAIU

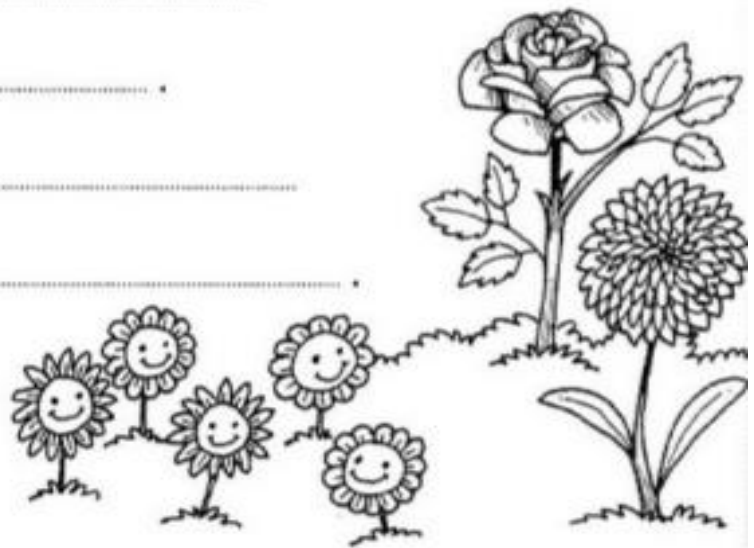
E A ROSA,

O CRAVO FICOU

A ROSA FOI

O CRAVO TEVE UM

E A ROSA PÔS-SE A





ESTADO DE MATO GROSSO
Prefeitura Municipal de Nova Olímpia
Secretaria Municipal de Educação, Cultura, Esporte, Turismo e Lazer
Coordenadoria de Ensino

Atividade 3: Leia os versos da música abaixo, separe as palavras com um traço e escreva a música corretamente

OCRAVOEAROSA

OCRAVOBRIGOUCOMAROSA

DEBAIXODEUMASACADA

OCRAVOSAIUFERIDO

EAROSADESPEDAÇADA

OCRAVOFICOU DOENTE

AROSAFIVISITAR

OCRAVOTEVEUMDESMAIO

EAROSAPÔS SEACHORAR




ESTADO DE MATO GROSSO
Prefeitura Municipal de Nova Olímpia
Secretaria Municipal de Educação, Cultura, Esporte, Turismo e Lazer
Coordenadoria de Ensino


Quarta – feira, 04 de Novembro de 2020 – 3° Dia


Matemática


Os números podem ser compostos ou decompostos, eles podem se apresentar de maneiras diferentes. Por exemplo: 854 é um número na forma composta, mas ele pode ser apresentado de forma decomposta. Para isso, basta apresentá-lo da seguinte forma $800+50+4$. As duas formas representam o mesmo valor, mas são apresentadas de formas diferentes.


Atividade 1: Decomponha os numerais como no modelo:

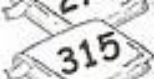
 → $100 + 80 + 9$ → 1 centena - 8 dezenas e 9 unidades


 _____


 _____

 _____

 _____

 _____

 _____

 _____

a) – Represente os números no Quadro Valor Lugar:

	Centenas	Dezenas	Unidades
260			
123			
189			
247			
384			
421			





ESTADO DE MATO GROSSO
Prefeitura Municipal de Nova Olímpia
Secretaria Municipal de Educação, Cultura, Esporte, Turismo e Lazer
Coordenadoria de Ensino

b) Componha os numerais como no modelo:

$$4 \text{ centenas} + 5 \text{ dezenas} + 3 \text{ unidades} = 400 + 50 + 3 = \boxed{453}$$

$$2 \text{ centenas} + 9 \text{ dezenas} + 9 \text{ unidades} = \underline{\hspace{2cm}}$$

$$5 \text{ centenas} + 8 \text{ dezenas} + 4 \text{ unidades} = \underline{\hspace{2cm}}$$

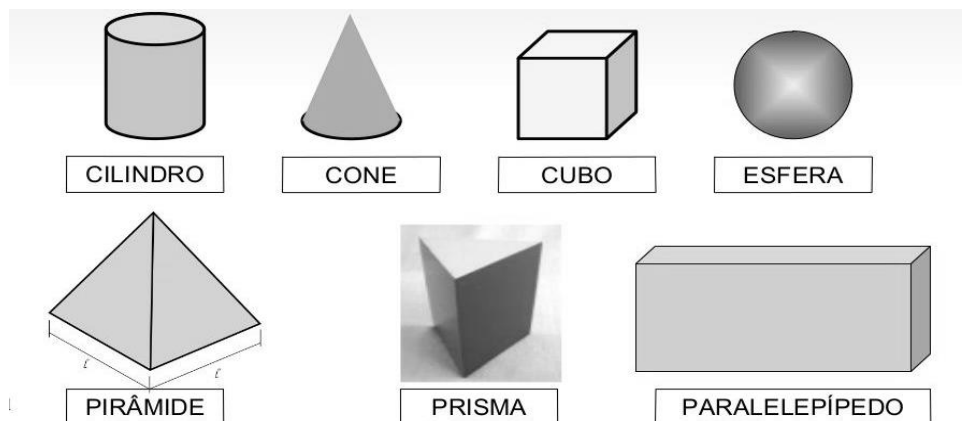
$$3 \text{ centenas} + 3 \text{ dezenas} + 1 \text{ unidade} = \underline{\hspace{2cm}}$$

$$2 \text{ centenas} + 7 \text{ dezenas} + 7 \text{ unidades} = \underline{\hspace{2cm}}$$



$$3 \text{ centenas} + 2 \text{ dezenas} + 5 \text{ unidades} = \underline{\hspace{2cm}}$$

Fonte: <https://atividadespedagogicas.net/2018/05/atividades-de-compor-e-decompor-numeros.html>

Observe atentamente estes sólidos geométricos e seus nomes.



Atividade 2 - Escreva o nome dos sólidos geométricos que cada figura lembra.

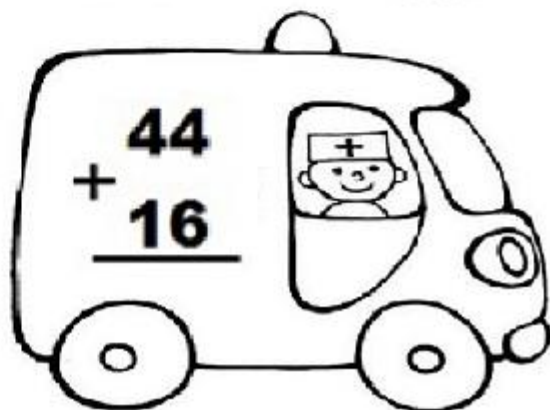
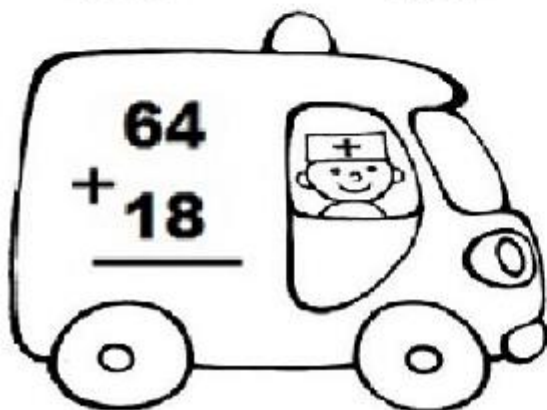
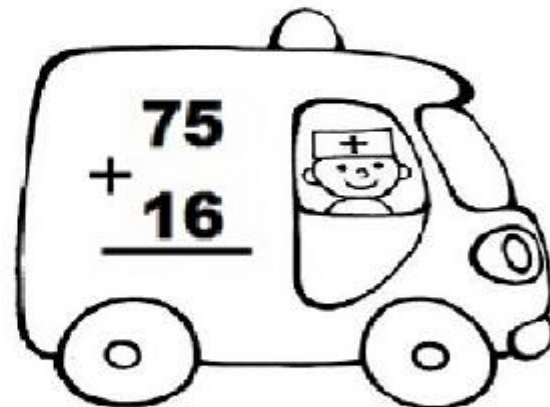
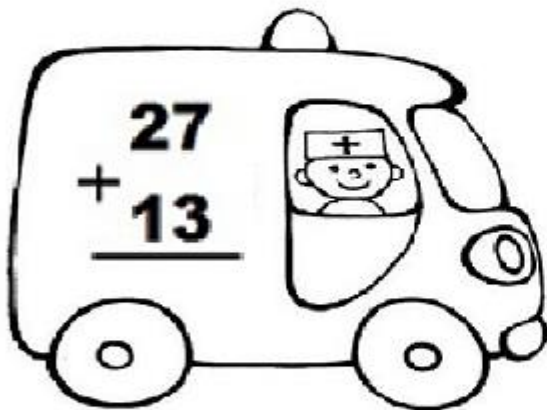

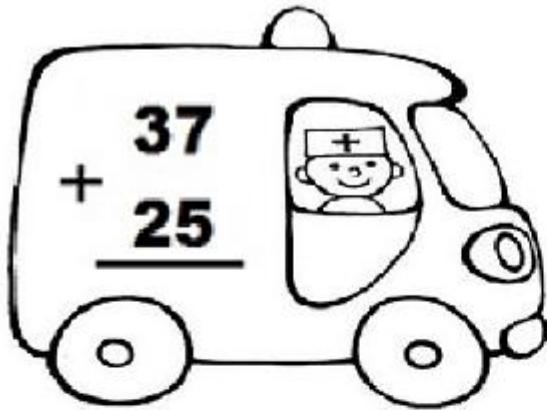


Fonte: https://educacional.cpb.com.br/wp-content/uploads/2018/01/formas_solidas.pdf



Atividade 3: Resolva as adições.

ADIÇÃO COM RESERVA





ESTADO DE MATO GROSSO
Prefeitura Municipal de Nova Olímpia
Secretaria Municipal de Educação, Cultura, Esporte, Turismo e Lazer
Coordenadoria de Ensino

Quinta – feira, 05 de Novembro de 2020 – 4º Dia

Ciências

Prevenção de acidentes domésticos com as Crianças.

Hoje vamos falar sobre a prevenção de acidentes domésticos na infância.

Nossa casa é um ambiente ideal para a ocorrência de acidentes e preveni-los é nosso papel como pais. Coisas simples podem ser feitas para evitar que nossas crianças se machuquem.

Observe as imagens abaixo, veja os acidentes domésticos mais comuns em nossos lares.



Fonte: <https://paolitamimos.blogspot.com/2016/11/atividades-sobre-acidentes-domesticos.html>



ESTADO DE MATO GROSSO
Prefeitura Municipal de Nova Olímpia
Secretaria Municipal de Educação, Cultura, Esporte, Turismo e Lazer
Coordenadoria de Ensino

Atividade 1 – Circule os objetos que podem causar acidentes:



ATIVIDADESPROFCAMILA.BLOGSPOT.COM

Atividade 2 - Encontre os 7 erros na imagem abaixo marcando com um X



Fonte: <https://www.smartkids.com.br/atividade/sete-erros-incendios>



ESTADO DE MATO GROSSO
Prefeitura Municipal de Nova Olímpia
Secretaria Municipal de Educação, Cultura, Esporte, Turismo e Lazer
Coordenadoria de Ensino

Atividade 2 – De acordo com o gráfico, complete a tabela abaixo escrevendo a quantidade de votos que cada um recebeu:

NOME DO ANIMAL	QUANTIDADE
Abelha	
Borboleta	
Cachorro	
Cavalo	
Joaninha	
Vaca	

Atividade 3 – Agora responda:

Qual foi o animal mais votado? _____

Qual foi o animal menos votado? _____

Quantos votos teve o cavalo? _____

Qual animal teve 7 votos? _____

Fonte: <https://atividadesparaeducadores.blogspot.com/2016/10/1-ano-atividade-lendo-e-interpretando.html?sref=p>



ESTADO DE MATO GROSSO
Prefeitura Municipal de Nova Olímpia
Secretaria Municipal de Educação, Cultura, Esporte, Turismo e Lazer
Coordenadoria de Ensino

Educação Física

Título: Levando a bola

Recursos: Pedacos de madeira (bastão), bola de plástico ou improvisada

Roteiro de Atividades

1- Cada dupla recebe um bastão e em duas duplas, devem levar a bola na distância determinada. Pode haver obstáculos no caminho. Importante não deixa cair a bola e chegar na distância determinada .



Sábado, 07 de Novembro de 2020 – 6° Dia

Avaliação do SAGA - Matemática

Devolver no dia 09 de novembro de 2020