



ESTADO DE MATO GROSSO
Prefeitura Municipal de Nova Olímpia
Secretaria Municipal de Educação, Cultura, Esporte, Turismo e Lazer
Coordenadoria de Ensino

“EU CUIDO DE VOCÊ, VOCÊ CUIDA DE MIM”

1º ANO



SEMANA 12

Escola: Municipal de Educação Básica “Sagrado Coração de Jesus”

Professora:

E-mail

Telefone/WhatsApp

Turma: 1ºano

Turno:

Aluno(a): _____

Nova Olímpia, outubro de 2020



ESTADO DE MATO GROSSO
Prefeitura Municipal de Nova Olímpia
Secretaria Municipal de Educação, Cultura, Esporte, Turismo e Lazer
Coordenadoria de Ensino

SEGUNDA - FEIRA, 19 DE OUTUBRO DE 2020 - 1º DIA

Orientativo a família - Prezada família, o adulto que estiver orientando a criança no desenvolvimento das atividades, deve ler o enunciado, o texto e a opções de resposta. Mas é a criança que deve realizar as atividades. Caso necessário, leia mais de uma vez, até que a orientação seja compreendida por ela.

Leia o texto “Emília, a boneca-gente” para seu filho e depois ele deve responder as questões sobre o texto.

EMÍLIA, A BONECA-GENTE
BABY DO BRASIL

DE UMA CAIXA DE COSTURA
PANO, LINHA E AGULHA
NASCEU UMA MENINA VALENTE
EMÍLIA, A BONECA-GENTE

NOS PRIMEIROS MOMENTO DE VIDA
ERA TODA DESENGONÇADA
FICAR EM PÉ NÃO PODIA, CAÍA
NÃO CONSEGUIA NADA...

EMÍLIA, EMÍLIA, EMÍLIA
EMÍLIA, EMÍLIA, EMÍLIA

MAS A PARTIR DO MOMENTO
QUE APRENDEU A ANDAR
EMÍLIA TOMOU UMA PÍLULA
E TAGARELOU, TAGARELOU A FALAR
TAGARELOU, TAGARELOU A FALAR

ELA É FEITA DE PANO
MAS PENSA COMO UM SER HUMANO
ESPERTA E ATREVIDA
É UMA MARAVILHA
EMÍLIA, EMÍLIA

EMÍLIA, EMÍLIA, EMÍLIA
EMÍLIA, EMÍLIA, EMÍLIA

PARA HISTÓRIA, ELA TEM UM PLANO
INVENTA MIL IDÉIAS, NÃO ENTRA PELO CANO
AH, ESSA BONECA É UMA MARAVILHA!





ESTADO DE MATO GROSSO
Prefeitura Municipal de Nova Olímpia
Secretaria Municipal de Educação, Cultura, Esporte, Turismo e Lazer
Coordenadoria de Ensino

ATIVIDADE 1 - AGORA QUE VOCÊ JÁ CONHECE O TEXTO "EMÍLIA, A BONECA-GENTE"
RESPONDA AS QUESTÕES:

A música fala de

- Um gato de botas.
- Um soldadinho de chumbo.
- Uma boneca de pano.

Nos primeiros momentos de vida, Emília era:

- atrevida
- esperta
- desengonçada

Nos primeiros momentos de vida Emília não ficava:


- deitada
- em pé
- calada

Como Emília começou a falar?

- tomou água
- tomou uma pílula
- foi ao médico



ATIVIDADE 2 – DESENHE OS MATERIAIS QUE FORAM UTILIZADOS PARA FAZER A BONECA EMÍLIA.





ESTADO DE MATO GROSSO
Prefeitura Municipal de Nova Olímpia
Secretaria Municipal de Educação, Cultura, Esporte, Turismo e Lazer
Coordenadoria de Ensino

TERÇA - FEIRA, 20 DE OUTUBRO DE 2020 - 2º DIA

ATIVIDADE 1 – CIRCULE TODAS AS PALAVRAS “BONECA”

SAPECA BONECA BOTA
BOTA *boneca* batata boi
Maneco *sapeca* boneca
banana BONECA boneca
Boneca **BONECA** SAPECA

ATIVIDADE 2-VAMOS COLORIR A EMÍLIA BEM BONITA!






ESTADO DE MATO GROSSO
Prefeitura Municipal de Nova Olímpia
Secretaria Municipal de Educação, Cultura, Esporte, Turismo e Lazer
Coordenadoria de Ensino

Orientativo a família - Para esta atividade oriente a criança a diferenciar o que está em cima ou embaixo, na direita ou esquerda, respondendo as questões.

ATIVIDADE 3 – OBSERVE O DESENHO ABAIXO E RESPONDA AS QUESTÕES:



O PINCEL ESTÁ:

- DEBAIXO DA MESA EM CIMA DA MESA
 AO LADO DA MESA LONGE DA MESA

A MENINA SEGURA O BALÃO COM A MÃO:

- DIREITA ESQUERDA

O QUE ESTÁ EM CIMA DA MESA É:

- O GATO A MOCHILA O PINCEL

O GATINHO ESTÁ INDO EM DIREÇÃO:

- À ESQUERDA À DIREITA



ESTADO DE MATO GROSSO
Prefeitura Municipal de Nova Olímpia
Secretaria Municipal de Educação, Cultura, Esporte, Turismo e Lazer
Coordenadoria de Ensino

QUARTA - FEIRA, 21 DE OUTUBRO DE 2020 - 3º DIA

ATIVIDADE 1 – LEIA E AJUDE O CHICO A RESPONDER:

AO TODO SOMOS DOZE
DE TEMPO FORMADOS
COM 30 OU 31
PASSAMOS LOGO AFOBADOS!
NÓS SOMOS



- O ANO TEM MESES.

ATIVIDADE 2 – LEIA O RETÂNGULO COM OS MESES DO ANO E RESOLVA DE ACORDO:

JANEIRO – FEVEREIRO – MARÇO - ABRIL –
MAIO – JUNHO – JULHO – AGOSTO – SETEMBRO
– OUTUBRO – NOVEMBRO – DEZEMBRO




O ANO COMEÇA COM O MÊS DE

É O ÚLTIMO MÊS DO ANO.




ESTADO DE MATO GROSSO
Prefeitura Municipal de Nova Olímpia
Secretaria Municipal de Educação, Cultura, Esporte, Turismo e Lazer
Coordenadoria de Ensino

ATIVIDADE 3 – NO QUADRO ABAIXO, HÁ VÁRIOS TIPOS DE FAMÍLIA. PINTE O DA FAMÍLIA QUE MAIS SE IDENTIFICA COM A SUA. CASO NENHUMA DESSAS FAMÍLIAS SE PAREÇA COM A SUA, DESENHE-A NO QUADRO EM BRANCO.



ATIVIDADE 4 - COM A AJUDA DE UM ADULTO ESCREVA O NOME DE TODOS QUE FAZEM PARTE DA SUA FAMÍLIA DENTRO DE CADA CORAÇÃO E CONTORNE OS CORAÇÕES DE VERMELHO:





ESTADO DE MATO GROSSO
Prefeitura Municipal de Nova Olímpia
Secretaria Municipal de Educação, Cultura, Esporte, Turismo e Lazer
Coordenadoria de Ensino

QUINTA - FEIRA, 22 DE OUTUBRO DE 2020 - 4º DIA

ATIVIDADE 1- VOCÊ JÁ FEZ ALGUMA DESSAS BRINCADEIRAS?

CIRCULE AS BRINCADEIRAS QUE VOCÊ CONHECE E MARQUE COM UM X, AS QUE VOCÊ JÁ BRINCOU.





ESTADO DE MATO GROSSO
Prefeitura Municipal de Nova Olímpia
Secretaria Municipal de Educação, Cultura, Esporte, Turismo e Lazer
Coordenadoria de Ensino

Orientativo à família: O aluno deve desenhar manchas nas seguintes regiões do corpo: dedão do pé; um dos tornozelos; testa e um dos pulsos.

Esta atividade avalia o repertório mais ampliado em relação as partes do corpo. As dificuldades poderão aparecer em identificar os tornozelos e os pulsos. Nesse caso, sugerimos o recurso da repetição com variações para reforço e aquisição desse repertório.

ATIVIDADE 2- O PERNILONGO PICOU VÁRIAS PARTES DO CORPO DE VALÉRIA. ESSAS PARTES FICARAM MUITO VERMELHAS E INCHADAS. DESENHE AS MANCHAS DAS PICADAS DO CORPO DE VALÉRIA.

NO DEDÃO DO PÉ
EM UM DOS TORNOZELOS
NA TESTA
EM UM DOS PULSOS





ESTADO DE MATO GROSSO
Prefeitura Municipal de Nova Olímpia
Secretaria Municipal de Educação, Cultura, Esporte, Turismo e Lazer
Coordenadoria de Ensino

SEXTA-FEIRA, 23 DE OUTUBRO DE 2020- 5º DIA

Orientativo à família: A descrição das características físicas tem a finalidade de levar as crianças a valorizar as diferenças. O aluno deve identificar e circular a criança que tem alguma(s) características parecidas com as suas.



ATIVIDADE 1 – MARQUE COM UM X O QUADRO COM SUAS CARACTERÍSTICAS FÍSICAS

❖ Os meus olhos são

verdes

azuis



castanhos

pretos

❖ Meu cabelo é

preto

louro



castanho

ruivo

liso











ondulado



ESTADO DE MATO GROSSO
Prefeitura Municipal de Nova Olímpia
Secretaria Municipal de Educação, Cultura, Esporte, Turismo e Lazer
Coordenadoria de Ensino

ATIVIDADE 2 – DESCUBRA NO QUADRO OS NUMERAIS QUE ESTÃO NO LUGAR DOS SÍMBOLOS E ESCREVA-OS ABAIXO

1	2	3		5	6	7	
9	10	11	12		14	15	16
	18	19		21	22	23	
25		27	28	29		31	32
33	34		36	37	38		40





	<input type="text"/>		<input type="text"/>		<input type="text"/>
	<input type="text"/>		<input type="text"/>		<input type="text"/>
	<input type="text"/>		<input type="text"/>		
	<input type="text"/>		<input type="text"/>		



ESTADO DE MATO GROSSO
Prefeitura Municipal de Nova Olímpia
Secretaria Municipal de Educação, Cultura, Esporte, Turismo e Lazer
Coordenadoria de Ensino

SÁBADO, 24 DE OUTUBRO DE 2020-6º DIA

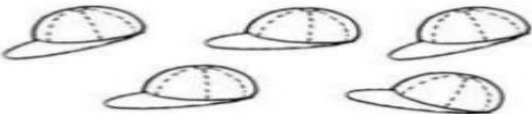
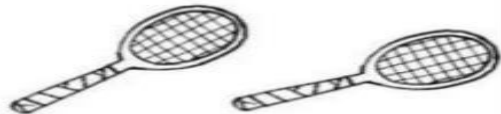
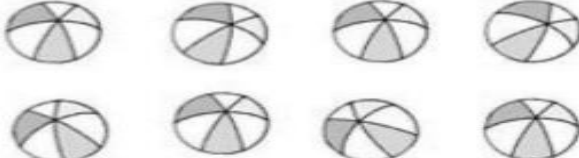



ATIVIDADE 1 – LEIA COM BASTANTE ATENÇÃO AS FAMÍLIAS SILÁBICAS E AS PALAVRAS ABAIXO:

Leitura 			Leitura 		
ba	be	bi bo bu bão	ca	co	cu cão
ba	be	bi bo bu bão	ca	co	cu cão
Ba	Be	Bi Bo Bu	Ca	Co	Cu
Ba	Be	Bi Bo Bu	Ca	Co	Cu
aba	oba	babo	oca	bica	boca
eba	baú	babou	cai	caiu	Caio
beba	bebia	babão	cão	cabe	caco
bebi	bebo	Bia	coa	coca	coco
boa	boi	bobão	cuia	cueca	cuíca
boba	baba	bebê	cubo	cuco	cabo
Leitura 			Leitura 		
da	de	di do du dão	fa	fe	fi fo fu fão
da	de	di do du dão	fa	fe	fi fo fu fão
Da	De	Di Do Du	Fa	Fe	Fi Fo Fu
Da	De	Di Do Du	Fa	Fe	Fi Fo Fu
dedo	dedão	dia	faca	fada	feio
dói	dou	dado	bife	fé	facão
acaba	bode	cabide	Fábio	bafo	afiado
Bidu	cada	acabado	café	fica	foca
ida	caduco	cocada	fofo	fui	ufa
acaba	babado	cadeado	foi	fio	abafado



ESTADO DE MATO GROSSO
Prefeitura Municipal de Nova Olímpia
Secretaria Municipal de Educação, Cultura, Esporte, Turismo e Lazer
Coordenadoria de Ensino

ATIVIDADE 2 - CIRCULE O NÚMERO QUE MOSTRA A QUANTIDADE DE OBJETOS DE CADA CONJUNTO.

 3 5 7	 2 4 6
 6 7 8	 1 4 8
 3 6 9	 5 6 7

ATIVIDADE 3 – VAMOS SOMAR!

$3 + 5 = \square$

●	●	●		

$7 + 2 = \square$

●	●	●	●	●
●	●			

$4 + 1 = \square$

●	●	●	●	

$2 + 4 = \square$

●	●			

$1 + 6 = \square$

●				

$1 + 3 = \square$

●				

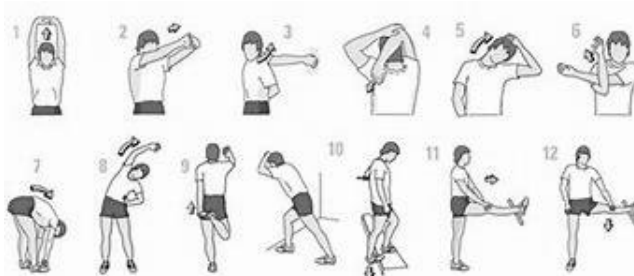


ESTADO DE MATO GROSSO
Prefeitura Municipal de Nova Olímpia
Secretaria Municipal de Educação, Cultura, Esporte, Turismo e Lazer
Coordenadoria de Ensino

EDUCAÇÃO FÍSICA

VAMOS BRINCAR

Não podemos esquecer de alongar antes de quaisquer atividades física



Atividade: Torre de copos às escuras

Materiais: 10 copos descartável ou copo de plástico.

Cada criança deverá estar com 10 copos, sendo que 1 destes copos deverá ser de cor ou estampa diferente. Com os olhos vendados, a criança deverá montar uma torre, sendo o copo diferente o último a ser colocado na torre.



Registre a atividade e envie foto para o professor.

Nova Olímpia, 19/10/2020

Devolver dia 26/10/2020.