



ESTADO DE MATO GROSSO  
Prefeitura Municipal de Nova Olímpia  
Secretaria Municipal de Educação, Cultura, Esporte, Turismo e Lazer  
Coordenadoria de Ensino

# “EU CUIDO DE VOCÊ, VOCÊ CUIDA DE MIM”

1º ANO



## SEMANA 10

Escola: Municipal de Educação Básica “Sagrado Coração de Jesus”

Professora:

e-mail –

Telefone/WhatsApp-

Turma: **1º Ano**

Turno:

Aluno(a): \_\_\_\_\_

Nova Olímpia, outubro de 2020



SEGUNDA - FEIRA, 05 DE OUTUBRO DE 2020 - 1º DIA

**Orientativo a família** - Prezada família, o adulto que estiver orientando a criança no desenvolvimento das atividades, deve ler o enunciado, o texto e as opções de resposta. Mas é a criança que deve realizar as atividades. Caso necessário, leia mais de uma vez, até que a orientação seja compreendida por ela.

Leia o texto 'A escola da bicharada' para seu filho e depois ele deve responder as questões sobre o texto.

### **A escola da bicharada**

Na escola da bicharada, dona Corujinha, por ser muito sabida, é a professora.



O Burro ainda não sabe ler. A Preguiça dorme o tempo todo e até hoje nada aprendeu.

A Hiena só dá risadas. O Macaco só faz palhaçadas.

O aluno que dá mais trabalho é o vaidoso Pavão. Ele não fica quieto na carteira e passeia o tempo todo, pra lá e pra cá, com sua cauda colorida.

Um dia, o Pavão falou:

— Como sou belo! Vejam minhas penas!




O Macaco deu uma pirueta e respondeu:

— Ó, vaidoso animal! Olhe para seus pés. Veja como são feios.

O Pavão olhou para os pés, levou um enorme susto e ficou muito triste até o fim da aula.

(Adaptação da fábula de Esopo)





ESTADO DE MATO GROSSO  
Prefeitura Municipal de Nova Olímpia  
Secretaria Municipal de Educação, Cultura, Esporte, Turismo e Lazer  
Coordenadoria de Ensino

**Orientativo à família:** Leia as perguntas para a criança e deixe ela responder qual a opção correta

ATIVIDADE 1 - ESTUDANDO O TEXTO.

OBSERVE A PALAVRA: **ESCOLA**

A) - QUANTAS SÍLABAS ELA TEM?

3	4	5	6
---	---	---	---

B) - MARQUE UM X NO QUADRINHO ONDE A PALAVRA **ESCOLA** ESTÁ SEPARADA CORRETAMENTE.

<input type="checkbox"/>	ES - COL - A
<input type="checkbox"/>	ESC - O - LA
<input type="checkbox"/>	ES - CO - LA
<input type="checkbox"/>	ESC - O - LA



C) - CIRCULE TODAS AS PALAVRAS QUE COMEÇAM COM A MESMA SÍLABA DA PALAVRA **ESCOLA**.

ESCADA- ESTRADA – EMANUEL  
ESCAMA – ESTRADA – ESTILETE  
ESTAÇÃO – ESTÁTUA - ELEFANTE





ESTADO DE MATO GROSSO  
Prefeitura Municipal de Nova Olímpia  
Secretaria Municipal de Educação, Cultura, Esporte, Turismo e Lazer  
Coordenadoria de Ensino

ATIVIDADE 2 – COMPLETE AS PALAVRAS COM A SILABA INICIAL:



LA



BE



CO



LO



LE

<https://atividadespedagogicas.net/2018/08/atividades-com-a-familia-silabica-do-b.html>

ATIVIDADE 3 – LIGUE A PALAVRA AO DESENHO DEPOIS ESCREVA NA LINHA:



BULE *bule* \_\_\_\_\_



BICICLETA *bicicleta* \_\_\_\_\_



BORBOLETA *borboleta* \_\_\_\_\_



BALA *bala* \_\_\_\_\_



BEBÊ *bebê* \_\_\_\_\_






**ESTADO DE MATO GROSSO**  
**Prefeitura Municipal de Nova Olímpia**  
**Secretaria Municipal de Educação, Cultura, Esporte, Turismo e Lazer**  
**Coordenadoria de Ensino**

**Orientativo a família** - Para esta atividade oriente a criança a diferenciar o que é mais alto e o que é mais baixo. Peça que ela aponte no desenho a criança que está balançando mais alto e a mais baixa. Em seguida leia o enunciado da atividade e oriente- a fazer corretamente o que se pede.

ATIVIDADE 3 - ARTHUR E LAURA SÃO AMIGOS E ADORAM BRINCAR NO BALANÇO DO PARQUE. **CIRCULE A CRIANÇA QUE ESTÁ MAIS ALTA E PINTE A CRIANÇA QUE ESTÁ BALANÇANDO MAIS BAIXO.**



ATIVIDADE 4 - PINTE DE VERMELHO, A BEXIGA QUE ESTÁ **MAIS NO ALTO** DE TODAS, AS OUTRAS PINTE DE VERDE.






ESTADO DE MATO GROSSO  
Prefeitura Municipal de Nova Olímpia  
Secretaria Municipal de Educação, Cultura, Esporte, Turismo e Lazer  
Coordenadoria de Ensino

QUARTA-FEIRA, 7 DE OUTUBRO DE 2020- 3º DIA


ATIVIDADE 1 - COMPLETE COM OS NÚMEROS QUE FALTAM



**Orientativo a família** - Prezada família, leia o enunciado dos probleminhas quantas vezes for preciso para que a criança entenda o que se deve fazer. Use os desenhos abaixo para melhor resolução.

ATIVIDADE 2 – LEIA COM ATENÇÃO OS PROBLEMINHAS DE SUBTRAÇÃO.


A) HAVIAM 5 AVIÕES NO AEROPORTO, DOIS DECOLARAM. QUANTOS FICARAM?





ESTADO DE MATO GROSSO  
Prefeitura Municipal de Nova Olímpia  
Secretaria Municipal de Educação, Cultura, Esporte, Turismo e Lazer  
Coordenadoria de Ensino


B) HAVIAM 6 PASSARINHOS NO JARDIM, QUATRO VOARAM. QUANTOS FICARAM?



QUINTA - FEIRA, 08 DE OUTUBRO DE 2020 - 4º DIA

**Orientativo à família** - Prezada família, para esta atividade converse com a criança e mostre onde fica nosso lado esquerdo e nossa direita. Em seguida oriente-a a encontrar nos desenhos abaixo quem está indo para o lado esquerdo e quem está indo para o lado direito.

ATIVIDADE 1- PINTe SOMENTE QUEM ESTÁ INDO PARA A **ESQUERDA**.





ESTADO DE MATO GROSSO  
Prefeitura Municipal de Nova Olímpia  
Secretaria Municipal de Educação, Cultura, Esporte, Turismo e Lazer  
Coordenadoria de Ensino

B) AGORA, PINTE SOMENTE QUEM ESTA INDO PARA A DIREITA.



ATIVIDADE 2 – COMPLETE AS PALAVRAS E LIGUE-AS CORRETAMENTE:



\_\_\_\_Ú



\_\_\_\_LE



\_\_\_\_NANA



\_\_\_\_NÉ

BERÇO

BANANA

BAÚ

BONECA

BULE

BONÉ

BOLO

BARCO



\_\_\_\_LO



\_\_\_\_RCO



\_\_\_\_NECA



\_\_\_\_RÇO



SEXTA - FEIRA, 09 DE OUTUBRO 2020 - 5º DIA

## História do meu Nome



ATIVIDADE 1- PEÇA AJUDA PARA ESCREVER A HISTÓRIA DO SEU NOME

Eu me chamo \_\_\_\_\_

Meu sobrenome \_\_\_\_\_

Quem escolheu meu nome \_\_\_\_\_

Por quê? \_\_\_\_\_

\_\_\_\_\_

\_\_\_\_\_

\_\_\_\_\_




ESTADO DE MATO GROSSO  
Prefeitura Municipal de Nova Olímpia  
Secretaria Municipal de Educação, Cultura, Esporte, Turismo e Lazer  
Coordenadoria de Ensino

**Orientativo á família:** Senhores pais ou responsável, ajude seu filho(a) a ler as palavras com frequência.

ATIVIDADE 2 - VAMOS LER AS PALAVRAS! VOCÊ CONSEGUE

<b>B</b>  <b>B</b>	<b>b</b> <b>b</b>	<b>BA - BE - BI - BO - BU</b>		
		<b>BICA</b>	<b>BULE</b>	<b>BOLA</b>
		<b>BOTA</b>	<b>BALA</b>	<b>BEBIA</b>
		<b>BAÚ</b>	<b>BEBÊ</b>	<b>BONECA</b>
		<b>BOLO</b>	<b>BOCA</b>	<b>BACIA</b>

<b>C</b>  <b>C</b>	<b>c</b> <b>c</b>	<b>CA - CE - CI - CO - CU</b>		
		<b>CASA</b>	<b>CUECA</b>	<b>CIPÓ</b>
		<b>CEBOLA</b>	<b>CABELO</b>	<b>COLETE</b>
		<b>CIDADE</b>	<b>CUCA</b>	<b>CARECA</b>
		<b>COPO</b>	<b>CINEMA</b>	<b>CUBO</b>

<b>D</b>  <b>D</b>	<b>d</b> <b>d</b>	<b>DA - DE - DI - DO - DU</b>		
		<b>DADO</b>	<b>DIA</b>	<b>DEU</b>
		<b>DINO</b>	<b>DEDO</b>	<b>DOCE</b>
		<b>DANONE</b>	<b>DUNAS</b>	<b>DATA</b>
		<b>DONA</b>	<b>DOIDO</b>	<b>DUDU</b>

<b>F</b>  <b>F</b>	<b>f</b> <b>f</b>	<b>FA - FE - FI - FO - FU</b>		
		<b>FUBÁ</b>	<b>FOCA</b>	<b>FEIA</b>
		<b>FIO</b>	<b>FITA</b>	<b>FURO</b>
		<b>FAROFA</b>	<b>FERA</b>	<b>FIGO</b>
		<b>FADA</b>	<b>FACA</b>	<b>FOTO</b>






ESTADO DE MATO GROSSO  
Prefeitura Municipal de Nova Olímpia  
Secretaria Municipal de Educação, Cultura, Esporte, Turismo e Lazer  
Coordenadoria de Ensino

SÁBADO, 10 DE OUTUBRO DE 2020 - 6º DIA

**Orientativo aos pais:** Senhores pais ou responsáveis, ajude seu filho(a) a pintar, recortar e montar as figuras geométricas formando um gato-olhe o modelo a direita. **(O material para recorte está anexo no final da apostila)**

ATIVIDADE 1 - PINTE, RECORTE E COLE AS FORMAS GEOMÉTRICAS, FORMANDO UM LINDO GATO. NÃO ESQUEÇA DE DESENHAR OS DETALHES. DEPOIS MONTE NO QUADRO ABAIXO.





ESTADO DE MATO GROSSO  
Prefeitura Municipal de Nova Olímpia  
Secretaria Municipal de Educação, Cultura, Esporte, Turismo e Lazer  
Coordenadoria de Ensino


**EDUCAÇÃO FÍSICA**

**PULAR CORDA**

Recursos: corda.

**Roteiro de Atividades Educação física**

- 1- 1º O aluno deverá pular corda da maneira tradicional.
- 2- 2º Bata corda para que a criança pule, para a brincadeira ficar mais divertida cante enquanto a criança pula.
- 3- 3º Objetivo incentivar o salto.



**DIA DAS CRIANÇAS - 12 DE OUTUBRO**



**VAMOS COLORIR?**

NDME: \_\_\_\_\_




MYRILLO



ESTADO DE MATO GROSSO  
Prefeitura Municipal de Nova Olímpia  
Secretaria Municipal de Educação, Cultura, Esporte, Turismo e Lazer  
Coordenadoria de Ensino

**JOGO DA MEMÓRIA-** Regras: Cada participante deve, na sua vez virar duas peças e deixar que todos as vejam. Caso as figuras sejam iguais, o participante deve recolher consigo esse par e **jogar** novamente. Se forem peças diferentes, estas devem ser viradas novamente, e sendo passada a vez ao participante seguinte.

**Atenção;** Antes de jogar Pinte os desenhos, cole em papel mais grosso (cartolina, capa de caderno, papelão...) **Convide quantas pessoas quiser para jogar contigo. (Deixe em casa)**





**ESTADO DE MATO GROSSO**  
**Prefeitura Municipal de Nova Olímpia**  
**Secretaria Municipal de Educação, Cultura, Esporte, Turismo e Lazer**  
**Coordenadoria de Ensino**

MATERIAL PARA RECORTE E COLAGEM NA ATIVIDADE 1 DO SÁBADO DIA 10/10/2020

